

# 精神障害者関係統計

# 1. 厚生省関連の調査

## 調査の概要

ここに収録されているデータは、厚生省が実施した「全国精神衛生実態調査」と「患者調査」によるものである。

### 「全国精神衛生実態調査」

厚生省による精神障害者に関する戦後の全国調査は、昭和29年、38年、48年、58年の4回行われている。このうち、昭和29年と38年の調査は標本調査による全国調査であり、調査員による聞き取り調査を行なっている。しかし、精神障害者に対する人権上の問題もあり、昭和48年調査では、従前の調査と同様、地域抽出一斉調査法を採用しているものの、情報の聞き取り訪問調査は行なわないなど調査方法の変更が行われている。また、58年調査では、医療施設を利用する患者から抽出する方法に切り替えられている。調査実施に対する反対などの影響もあり、地域別の実施率、回収率も従前と異なる。こうした点などから、48年調査以後とそれ以前とは直接比較はできない。

### 「患者調査」

「患者調査」は、病院及び診療所の利用患者について、その傷病状況等の実態を明らかにすることを目的に行われている。この調査は昭和28年からおおむね毎年、昭和59年からは3年毎に実施されている。本統計集で使用されているデータは平成5年10月の「患者調査」によるものである。

第1表 精神障害者数の全国推計と有病率（人口1,000対）（昭和29・38年）

|    | 全国推計数 |       | 有病率   |       |
|----|-------|-------|-------|-------|
|    | 昭和29年 | 昭和38年 | 昭和29年 | 昭和38年 |
| 総数 | 130万人 | 124万人 | 14.8  | 12.9  |
| 男  | 66    | 66.4  | 15.3  | 14.1  |
| 女  | 64    | 57.4  | 14.4  | 11.8  |

資料出所：厚生省「全国精神衛生実態調査」（昭和29年、38年）（厚生省保健医療保健課監修「我が国の精神保健の現状」（厚生省環境問題研究会、1985年刊）から引用。）

第2表 障害種類別精神障害者数（昭和29・38・48年）

|      | (1) 精神障害者数（昭和29年） |         | (2) 精神障害者数（昭和38年） |         |
|------|-------------------|---------|-------------------|---------|
|      | 全国推計数             | 有病率人口千対 | 全国推計数             | 有病率人口千対 |
| 総数   | 130万人             | 14.8    | 総数 124万人          | 12.9    |
| 精神病  | 45万人              | 5.2     | 精神病 57万人          | 5.9     |
| 精神薄弱 | 58万人              | 6.6     | 精神薄弱 40万人         | 4.2     |
| その他  | 27万人              | 3.0     | その他 27万人          | 2.8     |

| (3) 精神障害者の内訳（昭和48年） |       |
|---------------------|-------|
| 精神病によるもの            | 57.8% |
| 精神薄弱によるもの           | 20.8% |
| その他によるもの            | 21.4% |

第3表 精神障害者数（推計）（平成4・5年）

| 平成4年                 | 平成5年                 |
|----------------------|----------------------|
| 約108万人 <sup>1)</sup> | 約157万人 <sup>2)</sup> |

(注) 1. 昭和38年の有病率人口千対（総数（12.7）－精神薄弱（4.2）＝8.7）と、平成4年7月1日現在の推定総人口（12,432万人）を用いて推計（精神障害者の雇用に関する調査研究会「精神障害者の雇用に関する調査研究会中間報告」（平成5年3月）より）

2. 厚生省「患者調査」（精神薄弱児・者を除く）（平成5年）

資料出所：総理府「障害者白書」（平成6年版、7年版）

第4表 診断分類（入院－通院）別精神障害者数（昭和58年）

| 診 断 分 類         | 入 院              |                  |                  | 通 院               |                  |                  |
|-----------------|------------------|------------------|------------------|-------------------|------------------|------------------|
|                 | 総 数              | 男                | 女                | 総 数               | 男                | 女                |
| 総 数             | 7,953人<br>100.0% | 4,725人<br>100.0% | 3,228人<br>100.0% | 14,048人<br>100.0% | 6,932人<br>100.0% | 7,116人<br>100.0% |
| 精 神 分 裂 病       | 68.3             | 66.8             | 70.8             | 41.4              | 43.1             | 39.7             |
| そ う う つ 病       | 4.0              | 3.7              | 4.5              | 11.8              | 9.9              | 13.6             |
| 老年期及び初老期の器質性精神病 | 5.5              | 3.3              | 8.7              | 4.0               | 4.2              | 3.8              |
| ア ル コ ー ル 精 神 病 | 2.3              | 3.9              | —                | 0.6               | 1.2              | —                |
| 薬 物 精 神 病       | 0.2              | 0.3              | 0.2              | 0.1               | 0.1              | 0.1              |
| そ の 他 の 精 神 病   | 3.4              | 2.7              | 4.4              | 4.3               | 3.7              | 4.9              |
| 神 経 症           | 1.5              | 1.2              | 1.9              | 15.7              | 12.8             | 18.5             |
| 人 格 異 常         | 0.7              | 0.8              | 0.5              | 0.5               | 0.8              | 0.3              |
| ア ル コ ー ル 依 存   | 4.1              | 6.5              | 0.5              | 1.6               | 3.0              | 0.1              |
| 薬 物 依 存         | 0.2              | 0.2              | 0.0              | 0.1               | 0.2              | 0.1              |
| その他の非精神病性精神障害   | 1.4              | 1.8              | 0.8              | 2.1               | 1.6              | 2.7              |
| 精 神 薄 弱         | 4.7              | 4.7              | 4.7              | 3.7               | 4.6              | 2.8              |
| て ん か ん         | 2.4              | 2.5              | 2.2              | 11.6              | 12.0             | 11.3             |
| 分 類 不 能         | 0.5              | 0.5              | 0.3              | 1.0               | 1.3              | 0.6              |
| 不 詳             | 0.8              | 1.1              | 0.5              | 1.5               | 1.5              | 1.5              |

(注) 診断分類はICD分類に従った。

資料出所：厚生省「昭和58年度精神衛生実態調査」

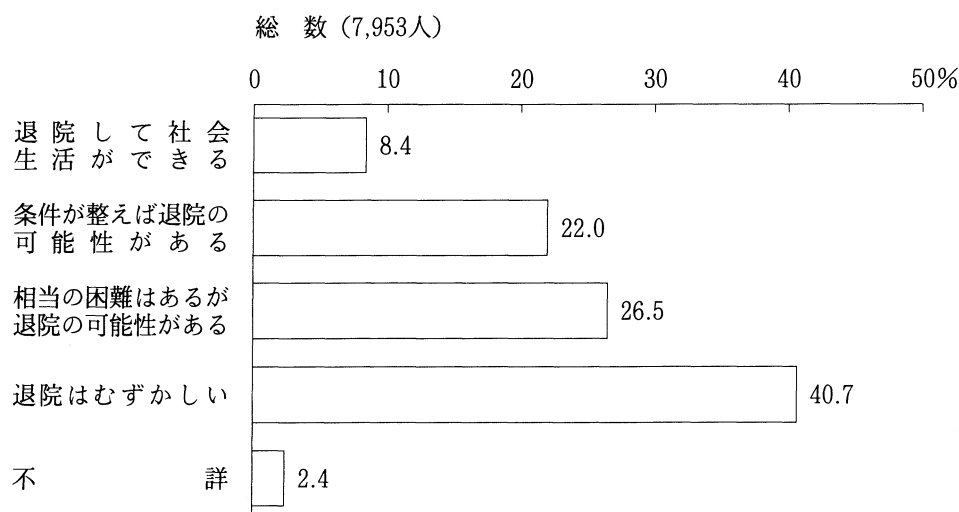
第5表 精神障害者の精神疾患の種類別推計患者数（平成5年）

(千人)

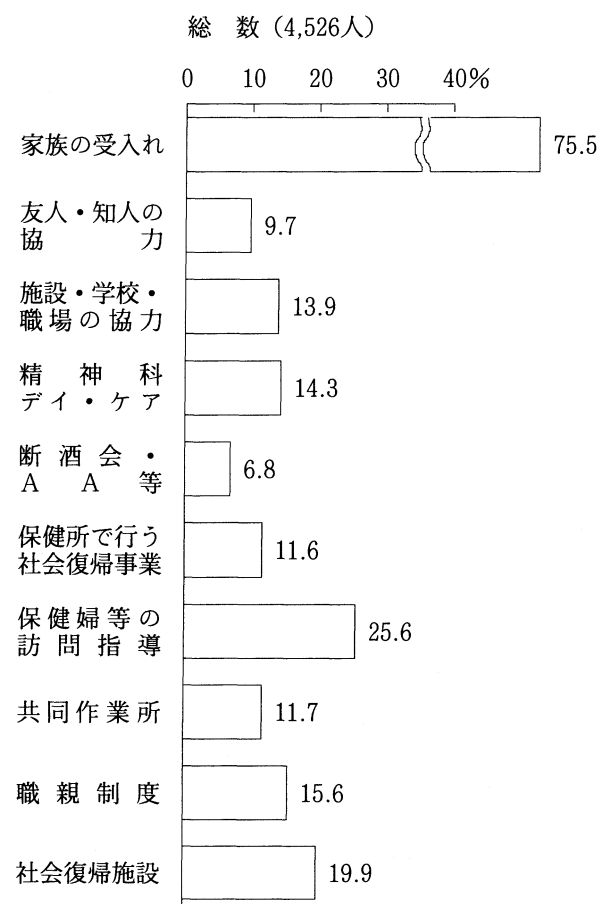
| 精神疾患の分類           | 入院    | 外来    | 総数    |
|-------------------|-------|-------|-------|
| 精 神 分 裂 病         | 202.7 | 23.6  | 226.3 |
| そ う う つ 病         | 16.3  | 15.9  | 32.2  |
| て ん か ん           | 12.0  | 18.3  | 30.3  |
| 器 質 性 精 神 病       | 36.1  | 4.6   | 40.7  |
| ア ル コ ー ル 精 神 病 等 | 17.0  | 2.3   | 19.3  |
| そ の 他 の 精 神 病     | 14.1  | 4.3   | 18.4  |
| 神 経 症             | 16.1  | 40.9  | 57.0  |
| その他の非精神病性精神障害     | 5.0   | 10.7  | 15.7  |
| 計                 | 319.3 | 120.6 | 439.9 |

資料出所：厚生省「患者調査」（平成5年）

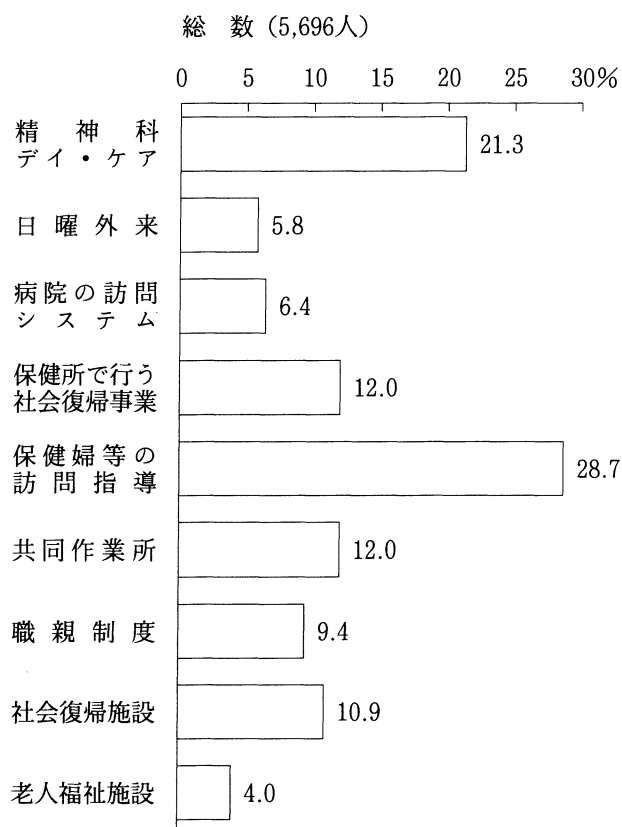
第1図 近い将来の退院の見込み（入院）（昭和58年）



第2図 患者の退院促進条件（入院）  
（昭和58年）



第3図 患者に利用させたい社会復帰機能（通院）（昭和58年）

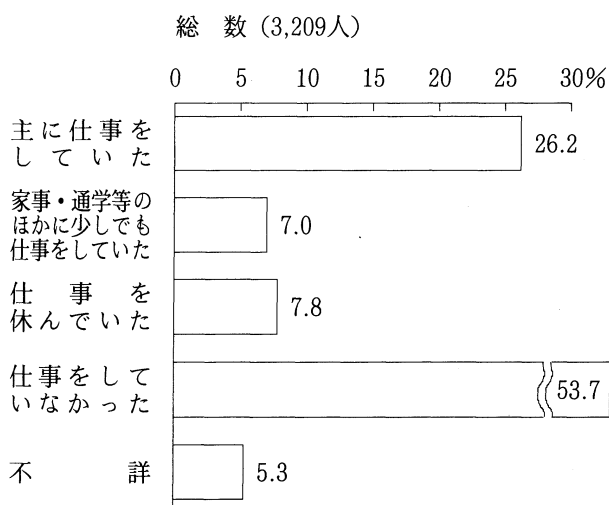


(注) 複数回答あり

(注) 1. 総数は近い将来退院の可能性のある患者数  
2. 複数回答あり

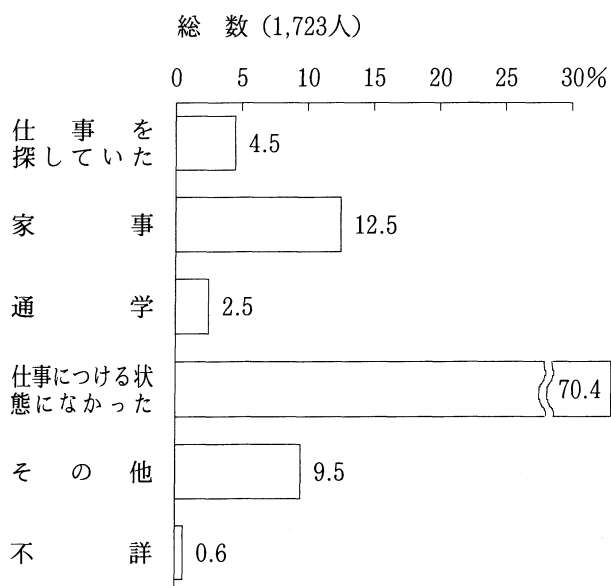
資料出所：厚生省「昭和58年度精神衛生実態調査」（第1図～第7図 同）

第4図 入院前の仕事の状況 (入院)  
(昭和58年)



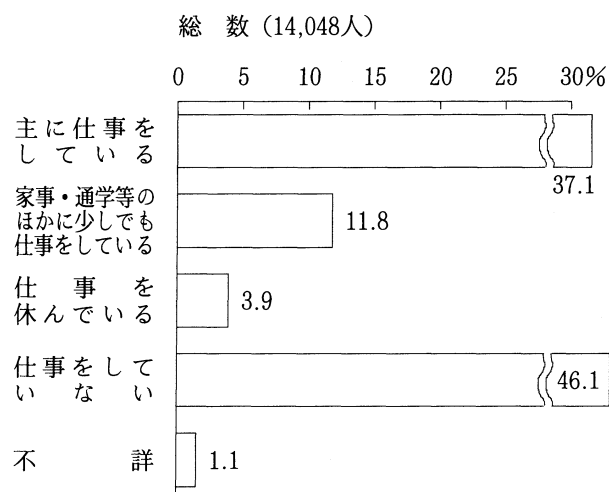
(注) 総数は入院3年未満の患者数

第5図 仕事をしていなかった理由 (入院)  
(昭和58年)

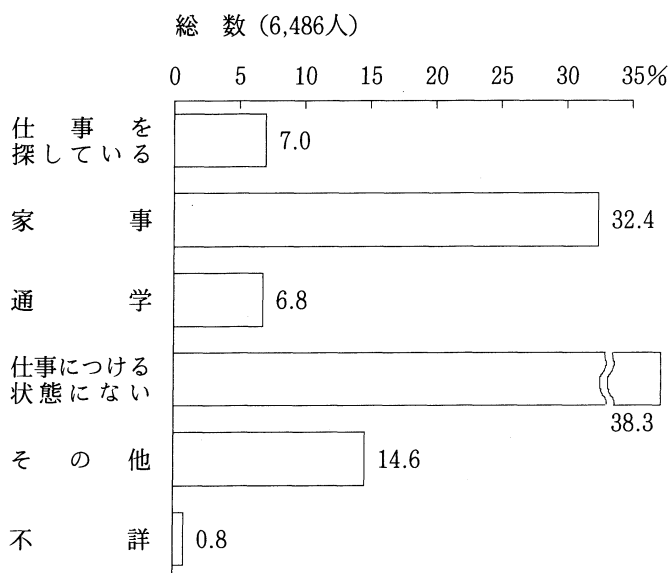


(注) 総数は仕事をしていなかった患者数

第6図 現在の仕事の状況 (通院)  
(昭和58年)



第7図 仕事をしていない理由 (通院)  
(昭和58年)



(注) 総数は仕事をしていない患者数

## 2. 精神障害者と家族の生活実態に関する調査 ( (財) 全国精神障害者家族連合会 )

### 調査の概要

全国精神障害者家族連合会（ぜんかれん）による全国調査は昭和 61 年と平成 4 年に実施されている。

昭和 61 年調査は、精神障害者を抱える家族を対象にした「家族福祉ニーズ調査」、精神障害者・回復者本人を対象にした「患者・回復者ニーズ調査」、および家族会のリーダーを対象に、精神衛生施策に対する意見を求めた「施策に関する意識調査」からなっている。本統計集で使用したデータは「患者・回復者ニーズ調査」によるものである。

平成 4 年調査は、作業所など地域活動に参加する精神障害者本人を対象とした「患者・回復者ニーズ調査」である。本調査は全国の家族会員を対象にした「家族福祉ニーズ調査」と精神病院や福祉施設など施設入所者を対象とした「病院・施設生活の実状と福祉ニーズに関する調査」と並行して実施されたものである。全体的主旨については昭和 61 年調査を踏襲している。

#### (調査対象)

昭和 61 年調査では、ぜんかれんが把握している全国のデイケア（週 3 日以上実施のところ）、作業所、保健所・回復者クラブ、共同住居を利用している精神障害者・回復者（精神薄弱者は除く）で、調査協力の意志表明があったもの全員。

平成 4 年調査では、全国のデイケア、保健所（週 3 日以上デイケアを開設）、精神保健センター、法定社会復帰施設、精神障害者小規模作業所、患者会、共同住居、全国精神保健職親事業所を利用している精神障害者・回復者で、調査協力の意志表明があったもの全員。

#### (調査方法)

アンケート調査。

#### (調査時期)

昭和 61 年調査は、昭和 61 年 1 月～3 月

平成 4 年調査は、平成 4 年 2 月、一部平成 4 年 10 月。

なお、本統計集では、昭和 61 年調査と平成 4 年調査の結果を対比できるように、両調査から似ている調査項目を選択した。

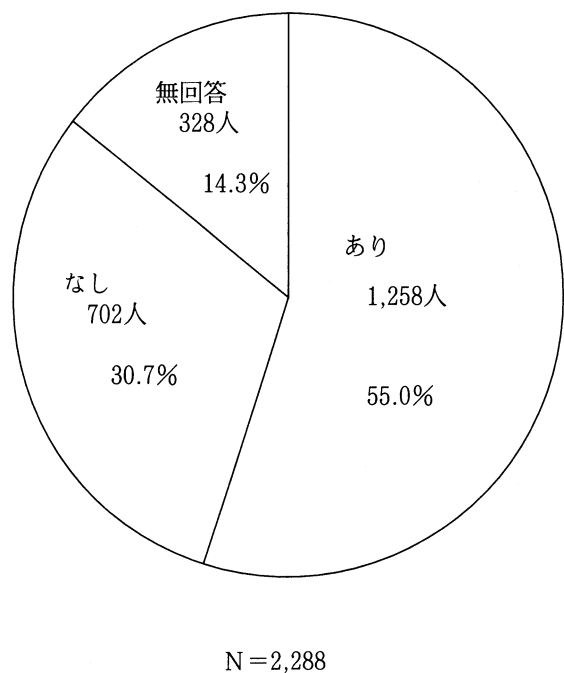
資料出所：「ぜんかれん号外 日本の精神障害者と家族の生活実態白書」

全国精神障害者家族連合会、昭和 61 年

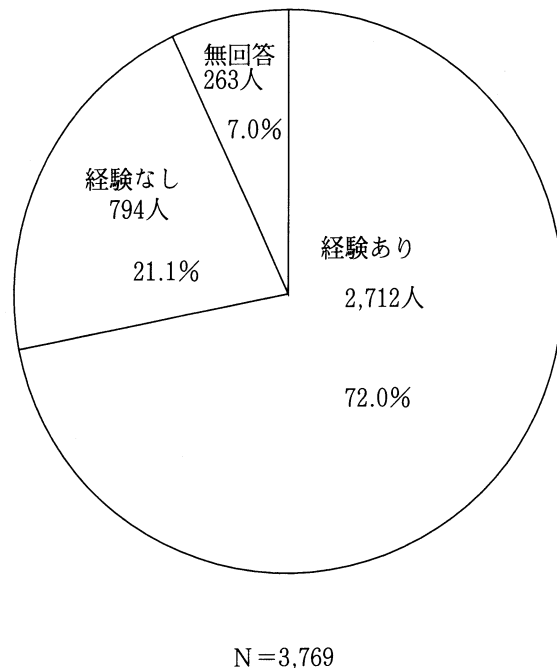
全家連保健福祉研究所編「精神障害者・家族の生活と福祉ニーズ」92(Ⅱ)」

全国精神障害者家族連合会、1994 年

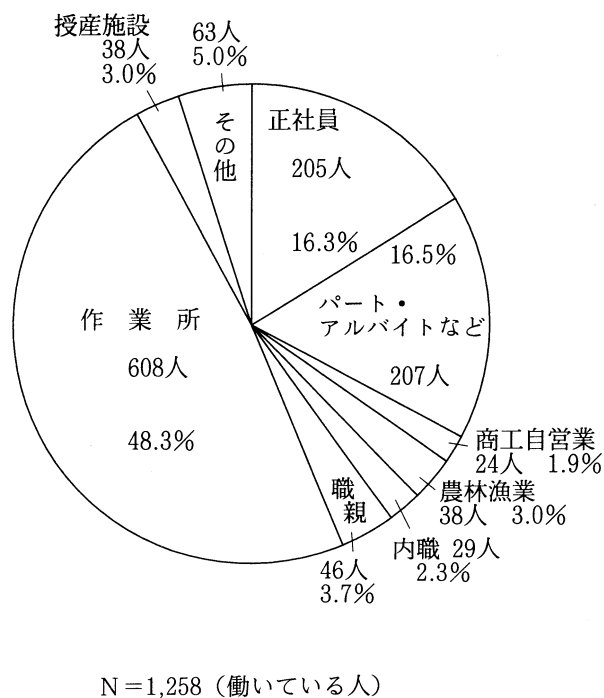
第1-1図 在宅精神障害者の仕事の有無  
(昭和61年)



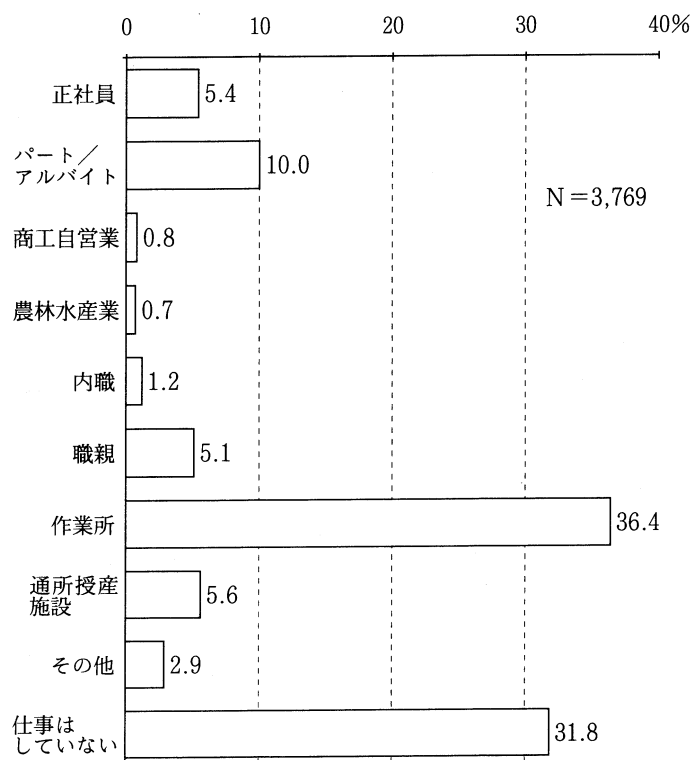
第1-2図 正社員経験の有無 (平成4年)



第2-1図 在宅精神障害者の仕事の種類  
(昭和61年)

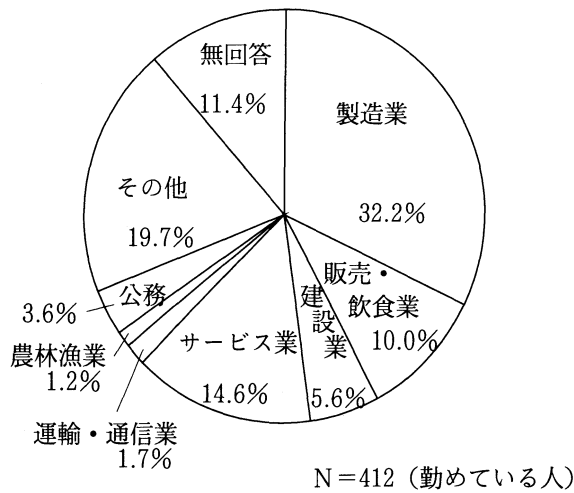


第2-2図 収入の伴う今の仕事  
(平成4年)

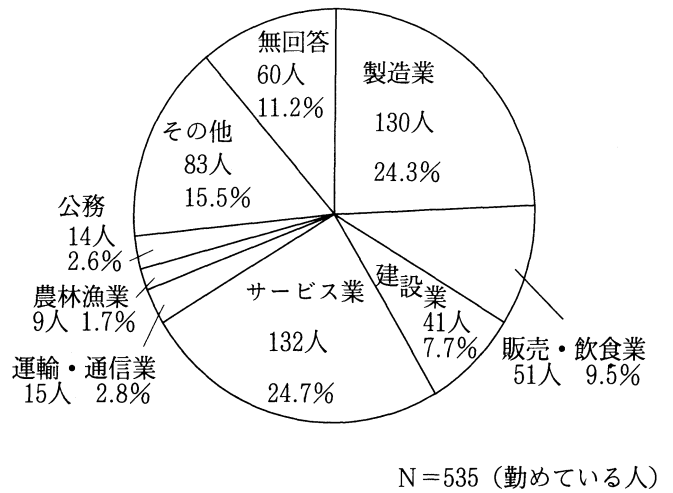




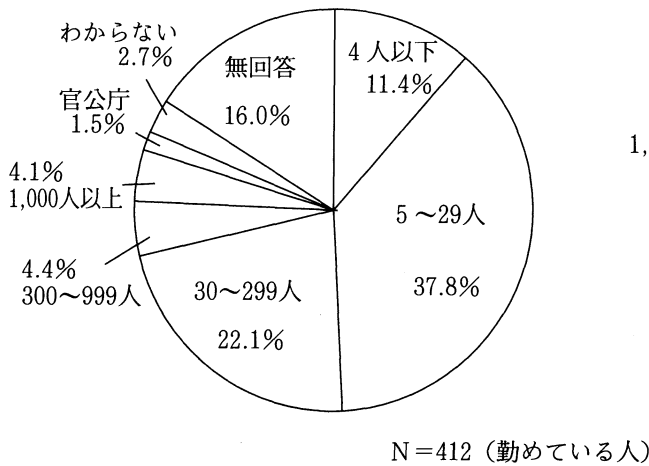
第3-1図 つとめ先の業種 (昭和61年)



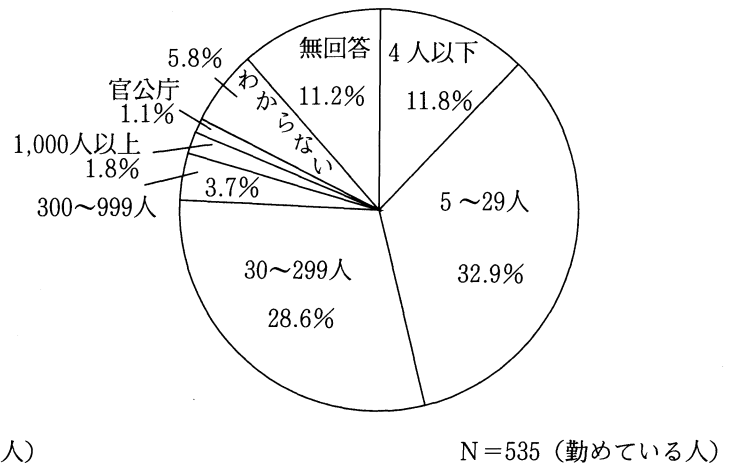
第3-2図 つとめ先の業種 (平成4年)



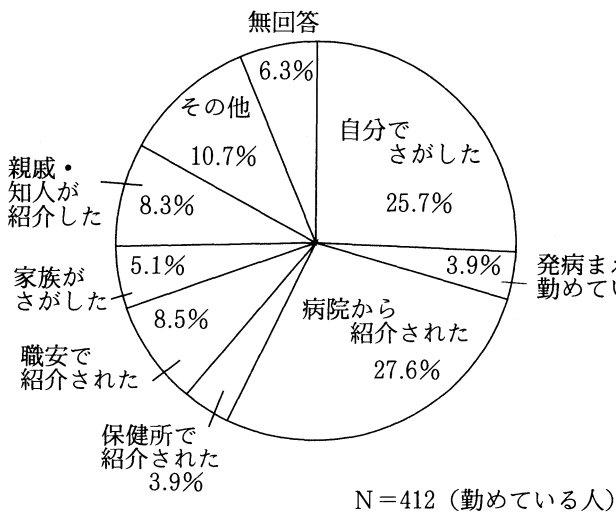
第4-1図 つとめ先の規模 (昭和61年)



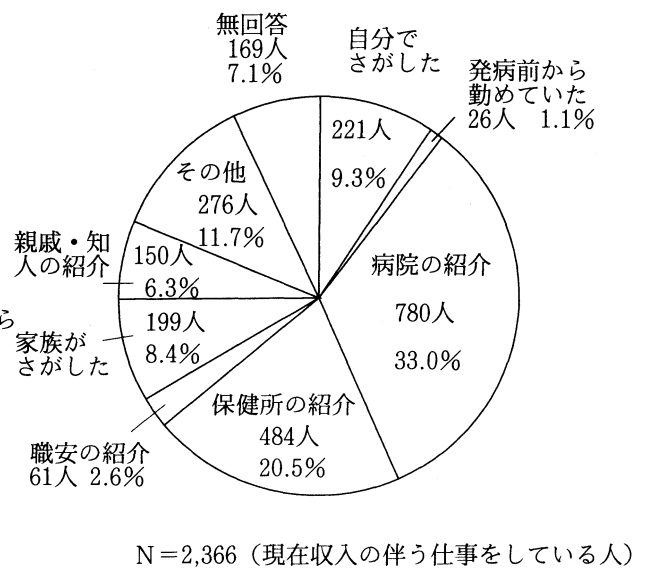
第4-2図 つとめ先の規模 (平成4年)



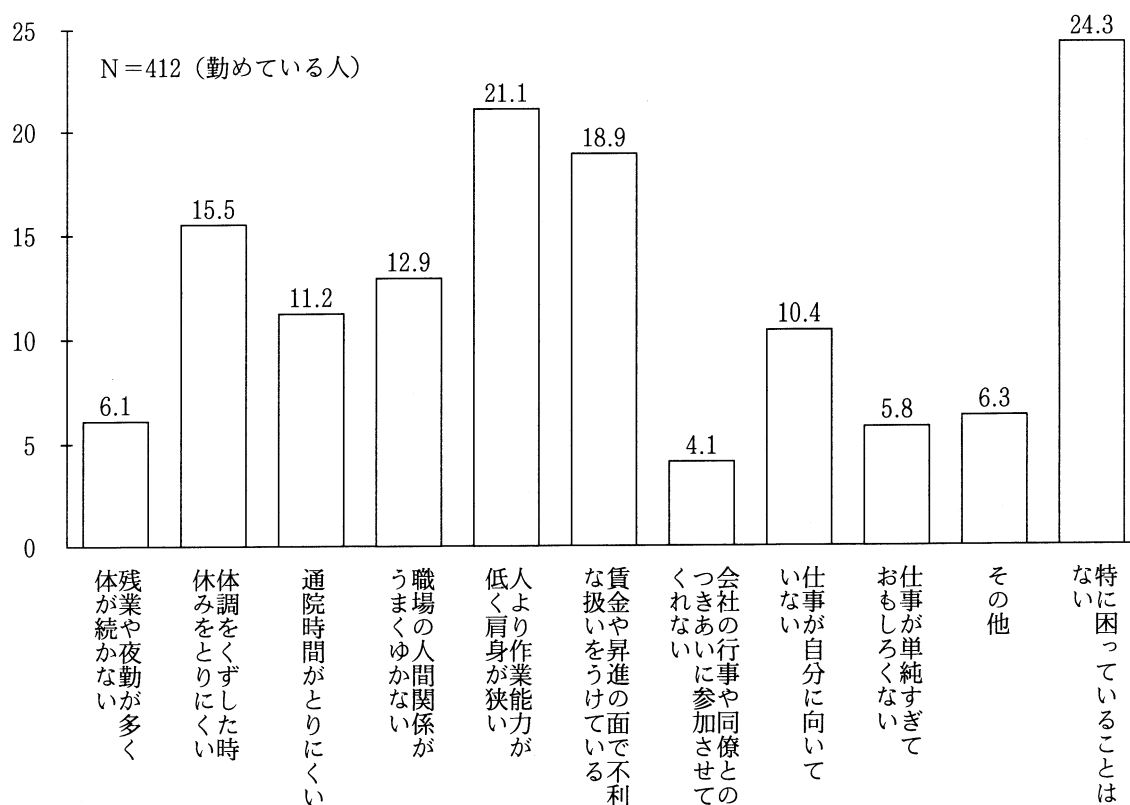
第5-1図 現在の仕事をさがした方法 (昭和61年)



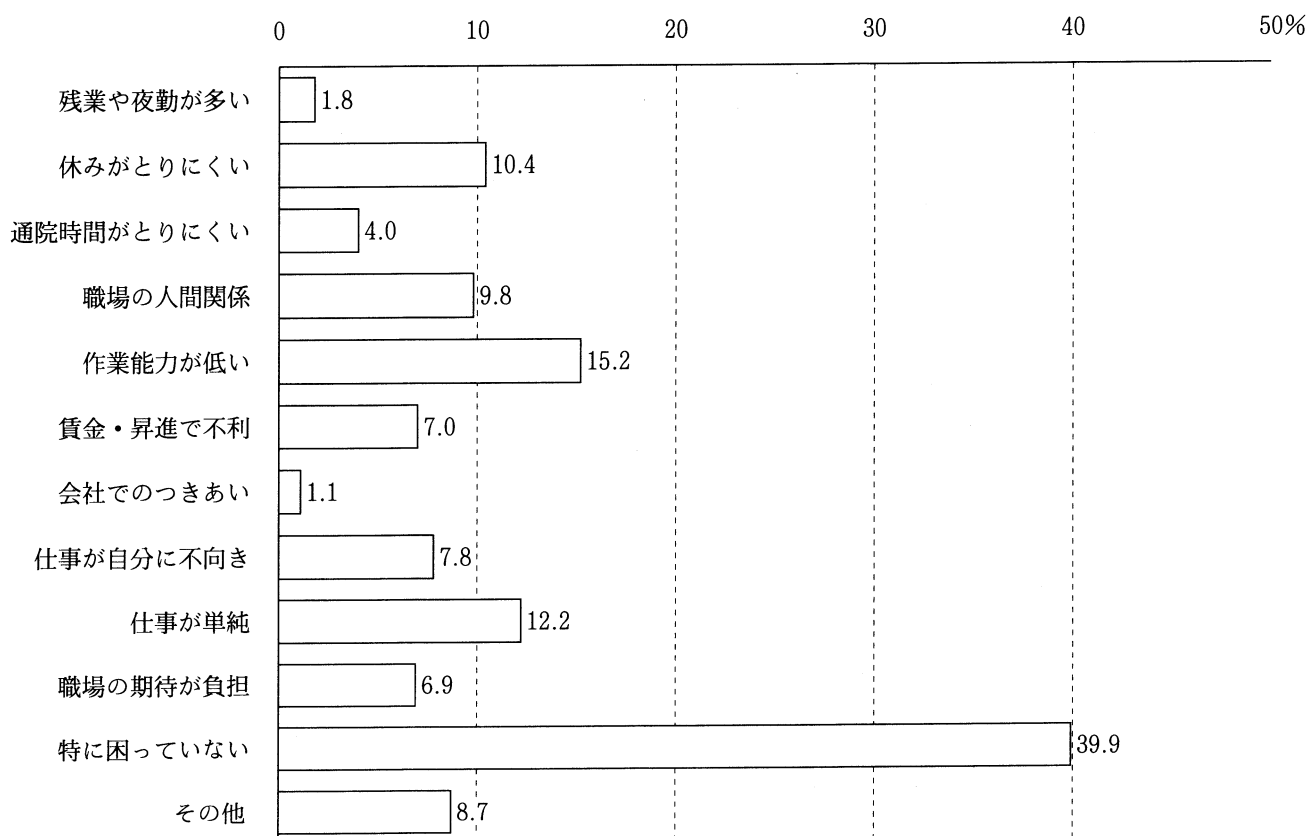
第5-2図 仕事の探し方 (平成4年)



第6-1図 現在、仕事をつづけてゆく上で困っていること（複数回答）（昭和61年）

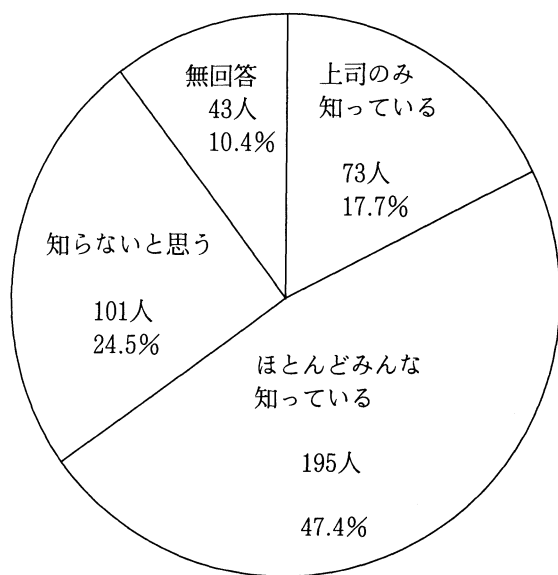


第6-2図 職場で困っていること（複数回答）（平成4年）



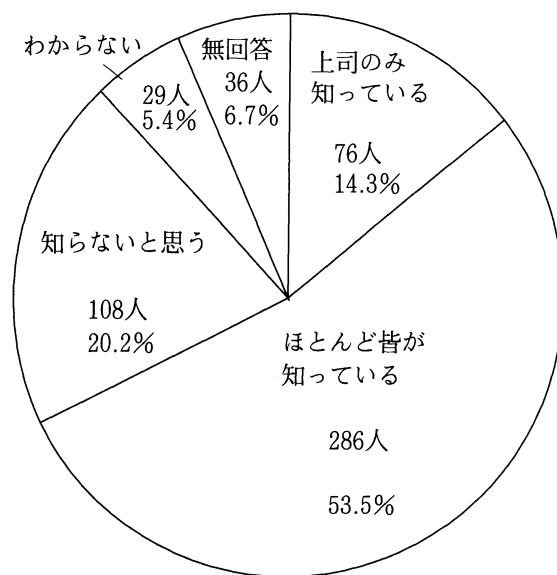
N=2,366（現在収入を伴う仕事をしている人）

第7-1 図 職場での病名の認知度  
(昭和61年)



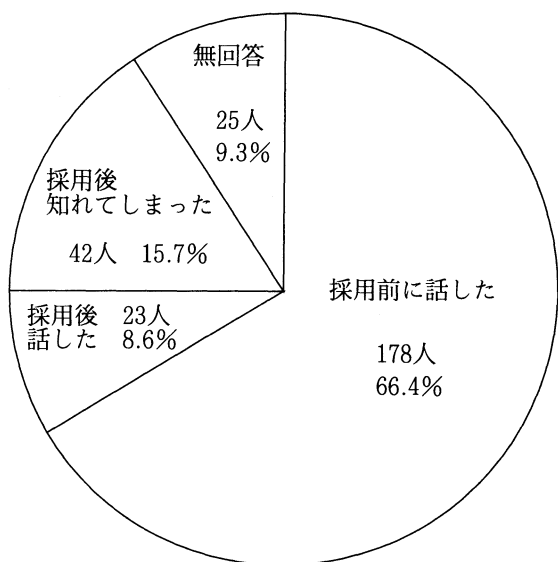
N=412 (勤めている人)

第7-2 図 職場での病気の認知度  
(平成4年)



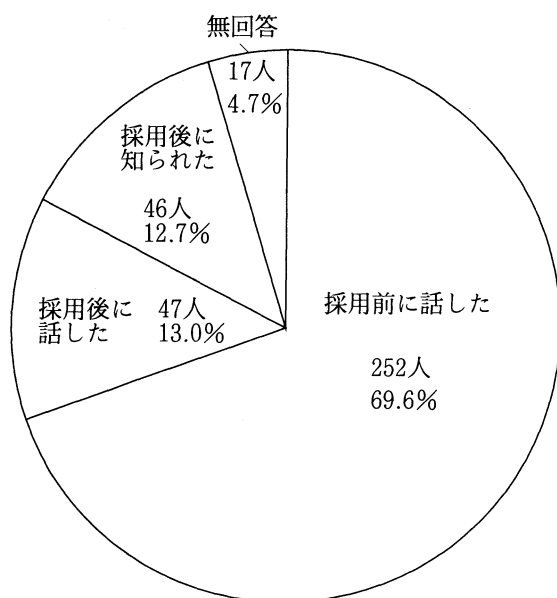
N=535 (勤めている人)

第8-1 図 職場での病気の認知過程  
(昭和61年)



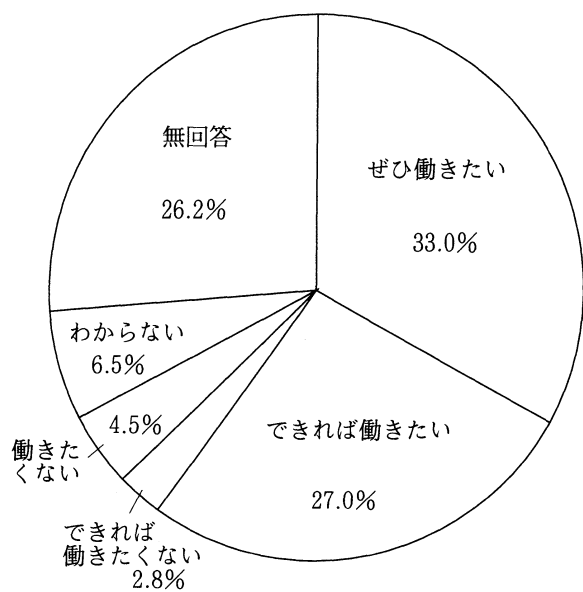
N=268人 (上司のみ又はほとんどみんな知っている、と答えた者)

第8-2 図 病気を知られた理由  
(平成4年)



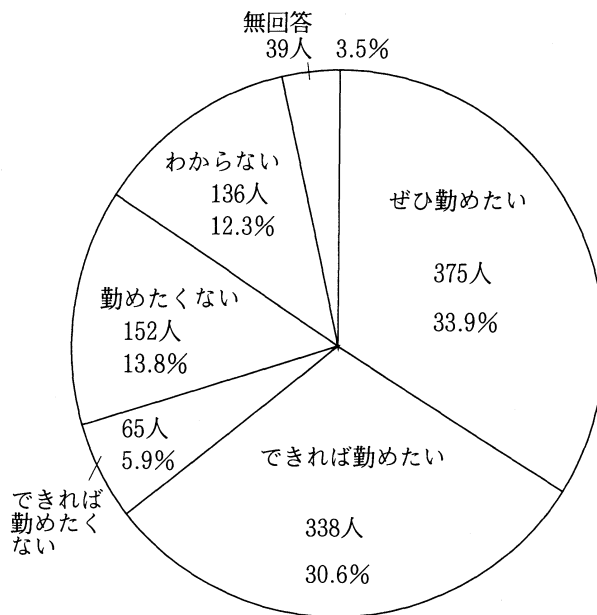
N=362 (職場で病気のことを知っている、と答えた人)

第9-1図 今後の就労希望 (昭和61年)



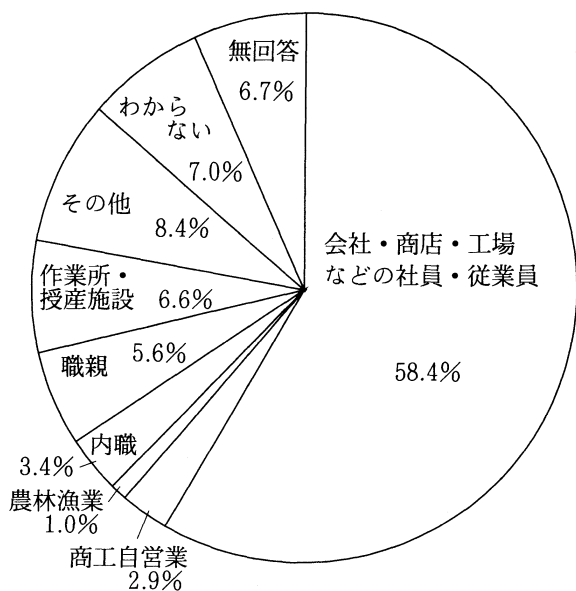
N=1,548 (勤めていない人)

第9-2図 就職への意欲 (平成4年)



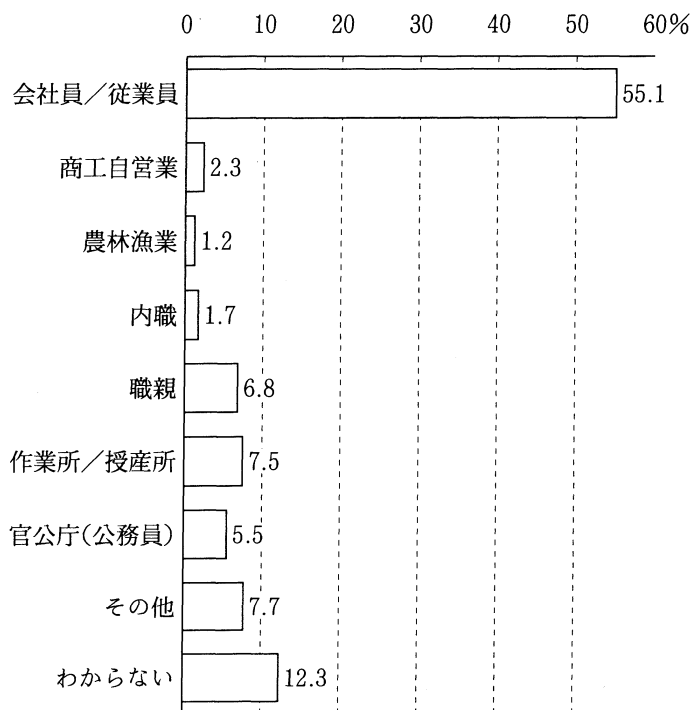
N=1,105 (収入の伴う仕事をしていない人)

第10-1図 今後働きたい仕事の種類 (昭和61年)



N=929 (勤めていず、働きたい人)

第10-2図 働きたい場所 (平成4年)



N=713 (働きたいと希望している人)

### 3. その他

#### (1) 精神科医からみた精神障害者の就労の条件(平成元年度)

資料出所：日本障害者雇用促進協会「精神障害者の就労リハビリテーションと援護システムに関する研究」(研究調査報告書 No. 148)、1990

日本精神神経学会会員(約 6,200 名、わが国の精神科医のほとんどが加入)に対するアンケート調査に対する回答(1,472 名、回収率 24.0%)結果である。

調査実施期日は平成元年度(平成 2 年 1 月 15 日締切り)。

第 1 表 慢性精神分裂病者雇用の発展しにくい理由

(人、%)

| 理 由                   | 所属医療機関     |            |            |            | 全 体 |
|-----------------------|------------|------------|------------|------------|-----|
|                       | 精 神 病 院    | 他 の 精 神 科  | そ の 他      |            |     |
| 病 気 ・ 障 害 の 理 解 が 不 足 | 461 (64.1) | 354 (63.8) | 107 (54.0) | 922 (62.6) |     |
| 社 会 の 偏 見 が 強 い       | 333 (46.3) | 286 (51.5) | 78 (39.0)  | 697 (47.4) |     |
| 医 学 的 管 理 部 分 が 大 き い | 108 (15.0) | 62 (11.2)  | 29 (14.6)  | 199 (13.5) |     |
| 稼 働 能 力 が 改 善 さ れ 不 足 | 232 (32.3) | 168 (30.3) | 46 (23.2)  | 446 (30.3) |     |
| 雇 用 政 策 が 不 十 分       | 322 (44.8) | 228 (41.1) | 58 (29.3)  | 608 (41.3) |     |
| 職 業 訓 練 体 制 の 不 備     | 210 (29.2) | 157 (28.3) | 37 (18.7)  | 404 (27.4) |     |
| 職 業 能 力 評 価 法 の 未 確 立 | 121 (16.8) | 100 (18.0) | 27 (13.6)  | 248 (16.8) |     |
| 関 係 者 の 知 識 不 足       | 93 (12.9)  | 72 (13.0)  | 15 (7.6)   | 180 (12.2) |     |
| 関 係 者 の マ ン パ ワ ー 不 足 | 261 (36.3) | 195 (35.1) | 51 (25.8)  | 507 (34.4) |     |
| ア フ タ ー ケ ア 体 制 の 不 備 | 202 (28.1) | 153 (27.6) | 51 (25.8)  | 406 (27.6) |     |
| そ の 他                 | 41 (5.7)   | 32 (5.8)   | 20 (10.1)  | 93 (6.3)   |     |

(注) ( ) 内は回答者数に占める割合

第 2 表 精神障害者側の雇用促進条件

(人、%)

|                 |              |
|-----------------|--------------|
| 病 状 安 定         | 1,088 (73.9) |
| 本 人 の 意 欲       | 815 (55.4)   |
| 持 続 性 ・ 集 中 力   | 555 (37.7)   |
| 体 力             | 79 (5.4)     |
| 対 人 関 係 の 改 善   | 617 (41.9)   |
| 生 活 リ ズ ム の 確 立 | 353 (24.0)   |
| 通 院 の 遵 守       | 664 (45.1)   |
| 金 銭 管 理         | 28 (1.9)     |
| そ の 他           | 60 (4.1)     |

(注) ( ) 内は回答者数に占める割合

第3表 企業側雇用条件

(人、%)

| 条 件             | 所属医療機関     |            |           |            |
|-----------------|------------|------------|-----------|------------|
|                 | 精 神 病 院    | 他 の 精 神 科  | そ の 他     | 全 体        |
| 雇用奨励金制度の確立      | 359 (50.4) | 237 (43.3) | 74 (38.7) | 670 (46.2) |
| 税法上の優遇          | 250 (35.1) | 187 (34.2) | 63 (33.0) | 500 (34.5) |
| 企業主研修制度の確立      | 98 (13.7)  | 75 (13.7)  | 24 (12.6) | 197 (13.6) |
| 法定雇用率制度の導入      | 187 (26.2) | 156 (28.5) | 55 (28.8) | 398 (27.4) |
| 障害者用作業の確保       | 346 (48.5) | 247 (45.2) | 75 (39.3) | 668 (46.0) |
| 企業主への融資         | 26 ( 3.6)  | 24 ( 4.4)  | 5 ( 2.6)  | 55 ( 3.8)  |
| 広報啓発の充実         | 180 (25.2) | 148 (27.1) | 55 (28.8) | 383 (26.4) |
| 職場指導員制度         | 225 (31.6) | 176 (32.2) | 74 (38.7) | 475 (32.5) |
| 医学的相談・指導システムの確立 | 289 (40.5) | 250 (45.7) | 78 (40.8) | 617 (42.5) |
| そ の 他           | 12 ( 1.7)  | 15 ( 2.7)  | 6 ( 3.1)  | 33 ( 2.3)  |

(注) ( ) 内は回答者数に占める割合

第4表 就労能力のある患者の就労自立条件

(人、%)

| 条 件           | 所属医療機関     |            |            |            |
|---------------|------------|------------|------------|------------|
|               | 精 神 病 院    | 他 の 精 神 科  | そ の 他      | 全 体        |
| 就労のみで生活できる収入  | 162 (22.5) | 108 (19.5) | 36 (18.2)  | 306 (20.8) |
| 定期的な通院による病状安定 | 498 (69.3) | 384 (69.2) | 113 (57.1) | 995 (67.6) |
| 社会生活への適応能力    | 338 (47.0) | 246 (44.3) | 88 (44.4)  | 672 (45.7) |
| 家族の支え         | 256 (35.6) | 249 (44.9) | 74 (37.4)  | 579 (39.3) |
| 住居の確保         | 282 (39.2) | 175 (31.5) | 59 (29.8)  | 516 (35.1) |
| 友人・知人の支え      | 59 ( 8.2)  | 56 (10.1)  | 32 (16.2)  | 147 (10.0) |
| 専門家・専門機関の援助   | 121 (16.8) | 98 (17.7)  | 59 (29.8)  | 278 (18.9) |
| 行政のサービスの充実    | 99 (13.8)  | 87 (15.7)  | 30 (15.2)  | 216 (14.7) |
| 雇用主の理解        | 298 (41.4) | 244 (44.0) | 85 (42.9)  | 627 (42.6) |
| そ の 他         | 12 ( 1.7)  | 9 ( 1.6)   | 3 ( 1.5)   | 24 ( 1.6)  |

(注) ( ) 内は回答者数に占める割合

特に重要と思われる項目を3項目以内を選択した。

(2) 精神障害者の求職・職業紹介・就職状況

第1表 登録者別求職・職業紹介・就職状況（昭和61年4月～12月）

(人、件)

| 実地調査<br>都道府県名 | 登録者区分    |          |           |          | 第1種登録<br>(身体障害者)  | 第2種登録（第1種登録以外）   |                |                | 合計                 |
|---------------|----------|----------|-----------|----------|-------------------|------------------|----------------|----------------|--------------------|
|               | 求職<br>就職 | 職業<br>紹介 | 申込み<br>紹介 | 登録<br>済み |                   | 精神薄弱者            | 精神障害回復者        | その他            |                    |
| A             | 求職<br>就職 | 職業<br>紹介 | 申込み<br>紹介 | 登録<br>済み | 13,753            | 4,210            | 280            |                | 18,243             |
|               |          |          |           |          | 1,615             | 262              | 12             |                | 1,889              |
|               |          |          |           |          | 1,521             | 223              | 22             |                | 1,766              |
|               |          |          |           |          | 619               | 159              | 5              |                | 783                |
| B             | 求職<br>就職 | 職業<br>紹介 | 申込み<br>紹介 | 登録<br>済み | 4,595             | 2,058            | 60             | 15             | 6,728              |
|               |          |          |           |          | 511               | 98               | 12             | 3              | 624                |
|               |          |          |           |          | 449               | 84               | 3              | 2              | 538                |
|               |          |          |           |          | 162               | 41               | 3              | 2              | 208                |
| C             | 求職<br>就職 | 職業<br>紹介 | 申込み<br>紹介 | 登録<br>済み | 40,662            | 14,053           | 1,175          | 1,703          | 57,593             |
|               |          |          |           |          | 5,139             | 826              | 169            | 101            | 6,235              |
|               |          |          |           |          | 7,100             | 916              | 179            | 130            | 8,325              |
|               |          |          |           |          | 1,566             | 506              | 63             | 35             | 2,170              |
| D             | 求職<br>就職 | 職業<br>紹介 | 申込み<br>紹介 | 登録<br>済み | 11,189            | 4,738            | 0              | 21             | 15,948             |
|               |          |          |           |          | 1,617             | 294              | 2              | 0              | 1,913              |
|               |          |          |           |          | 1,505             | 218              | 1              | 0              | 1,724              |
|               |          |          |           |          | 560               | 104              | 0              | 0              | 664                |
| E             | 求職<br>就職 | 職業<br>紹介 | 申込み<br>紹介 | 登録<br>済み | 4,238             | 2,062            | 10             | 4              | 6,314              |
|               |          |          |           |          | 639               | 161              | 12             | 0              | 812                |
|               |          |          |           |          | 745               | 178              | 16             | 0              | 939                |
|               |          |          |           |          | 277               | 130              | 6              | 0              | 413                |
| F             | 求職<br>就職 | 職業<br>紹介 | 申込み<br>紹介 | 登録<br>済み | 14,233            | 3,037            | 94             | 56             | 17,420             |
|               |          |          |           |          | 3,397             | 380              | 62             |                | 3,839              |
|               |          |          |           |          | 3,138             | 400              | 50             |                | 3,588              |
|               |          |          |           |          | 1,137             | 197              | 20             |                | 1,354              |
| G             | 求職<br>就職 | 職業<br>紹介 | 申込み<br>紹介 | 登録<br>済み | 8,611             | 1,466            | 251            |                | 10,328             |
|               |          |          |           |          | 1,195             | 132              | 1              | 3              | 1,331              |
|               |          |          |           |          | 1,295             | 208              | 0              | 1              | 1,504              |
|               |          |          |           |          | 479               | 123              | 0              | 0              | 602                |
| H             | 求職<br>就職 | 職業<br>紹介 | 申込み<br>紹介 | 登録<br>済み | 3,994             | 717              | 0              | 49             | 4,760              |
|               |          |          |           |          | 375               | 31               | 0              | 0              | 406                |
|               |          |          |           |          | 374               | 24               | 0              | 0              | 398                |
|               |          |          |           |          | 192               | 19               | 0              | 0              | 211                |
| I             | 求職<br>就職 | 職業<br>紹介 | 申込み<br>紹介 | 登録<br>済み | 9,485             | 1,604            | 3              | 36             | 11,128             |
|               |          |          |           |          | 1,355             | 175              | 0              | 1              | 1,531              |
|               |          |          |           |          | 2,615             | 420              | 0              | 1              | 3,036              |
|               |          |          |           |          | 501               | 108              | 0              | 0              | 609                |
| J             | 求職<br>就職 | 職業<br>紹介 | 申込み<br>紹介 | 登録<br>済み | 5,053             | 1,149            | 108            | 27             | 6,337              |
|               |          |          |           |          | 621               | 80               | 60             | 0              | 761                |
|               |          |          |           |          | 613               | 96               | 76             | 0              | 785                |
|               |          |          |           |          | 214               | 56               | 16             | 0              | 286                |
| 合計            | 求職<br>就職 | 職業<br>紹介 | 申込み<br>紹介 | 登録<br>済み | 115,813<br>(74.8) | 35,094<br>(22.7) | 1,450<br>(0.9) | 2,442<br>(1.6) | 154,799<br>(100.0) |
|               |          |          |           |          | 16,464<br>(85.1)  | 2,439<br>(12.6)  | 256<br>(1.3)   | 182<br>(1.0)   | 19,341<br>(100.0)  |
|               |          |          |           |          | 19,355<br>(85.6)  | 2,767<br>(12.2)  | 275<br>(1.2)   | 206<br>(1.0)   | 22,603<br>(100.0)  |
|               |          |          |           |          | 5,707<br>(78.2)   | 1,443<br>(19.8)  | 88<br>(1.2)    | 62<br>(0.8)    | 7,300<br>(100.0)   |

- (注) 1. 行政監察局が実施した10都道府県の調査結果である。  
 2. 総務庁の調査結果および都道府県（職業安定主管課）の資料による。  
 3. 求職登録は実人数、求職申込みおよび職業紹介は延べ件数によっている。  
 4. ( )書きは、登録者区分に係る構成比率(%)を示す。  
 5. 一書きは、「精神障害回復者」と「その他」とを区分せず、「その他」として一括計上していることを示す。  
 また、「その他」には職業上障害となる侏儒等が含まれる。

資料出所：総務庁行政監察局編「精神障害者の社会復帰をめざして」、有斐閣、1989年

### (3) 精神病床・入院患者の状況

第1表 精神病床数・入院患者数等の推移（昭和58年～平成6年）

（各年6月末）

| 年次    | 全精神病床数  | 在院患者数   | 措置患者数  | 措置率  | 病床利用率 |
|-------|---------|---------|--------|------|-------|
|       | 床       | 人       | 人      | %    | %     |
| 昭和58年 | 326,481 | 333,854 | 37,412 | 11.2 | 103.0 |
| 59    | 332,190 | 337,930 | 34,805 | 10.3 | 102.5 |
| 60    | 333,570 | 339,989 | 30,543 | 9.0  | 101.9 |
| 61    | 339,161 | 340,863 | 26,209 | 7.7  | 100.5 |
| 62    | 345,495 | 341,962 | 21,803 | 6.4  | 99.0  |
| 63    | 351,469 | 344,818 | 18,353 | 5.3  | 98.1  |
| 平成元年  | 355,334 | 346,540 | 15,036 | 4.3  | 97.5  |
| 2     | 358,251 | 348,859 | 12,572 | 3.6  | 97.4  |
| 3     | 360,303 | 349,052 | 10,013 | 2.9  | 96.9  |
| 4     | 361,896 | 346,776 | 8,446  | 2.4  | 95.8  |
| 5     | 363,010 | 343,718 | 7,223  | 2.1  | 94.7  |
| 6     | 362,692 | 343,155 | 6,408  | 1.9  | 94.6  |

(注) 1. 措置率 = 措置患者数 ÷ 在院患者数 × 100

2. 病床利用率 = 在院患者数 ÷ 全精神病床数 × 100

資料出所：「全精神病床数」「在院患者数」：厚生省「病院報告」

「措置患者数」：厚生省「衛生行政業務報告」（厚生統計協会「国民衛生の動向」より引用）



資料シリーズ No.14

障害者雇用関連統計集（第2版）

---

編集・発行 日本障害者雇用促進協会  
障害者職業総合センター  
〒261 千葉県美浜区若葉 3-1-3  
TEL 043-297-9000（代表）

発行日 1997年3月

印刷・製本 三陽工業株式会社

---



**NIVR**

NATIONAL INSTITUTE OF VOCATIONAL REHABILITATION

ISSN 1340-5527