

*U*niversal
*W*ork
*D*ata
*B*ase

「細かくいろいろ調べたい」
という方へ

いわゆる辞書検索に相当するのがこのメニューになります。UWDBに登録されている情報を直接検索することができます。

利用者のニーズに合わせて、キーワード検索と4つの検索メニューが用意されています。

The screenshot shows a search interface with a search bar at the top containing the text 「細かく色々調べたい」という方へ. Below the search bar is a label 'キーワード' followed by a text input field and the character 'を'. Underneath are four buttons: '疾患・障害', '職業', '支援', and '社会資源', followed by the text 'で検索'. Below these are four numbered menu items, each with a sub-menu:

- ① 障害・疾患情報検索
 - ▶ 障害種類・疾患名から調べる
 - ▶ 職業的課題(活動制限)・機能障害から調べる
- ② 職業要件検索
 - ▶ 日本の職業分類から調べる
(「私の仕事館」の職業情報を参照できます。)
 - ▶ 米国標準職業分類から調べる
(「O*NET」を直接検索します。)
- ③ 支援情報検索
 - ▶ いろいろな条件を指定して検索する
- ④ 社会資源情報検索
 - ▶ いろいろな条件を指定して検索する

①障害・疾患情報検索

各障害・疾患に関して、「医学的情報」「職業的課題となりうる活動制限や機能障害」等の情報を検索することができます。

②職業要件情報検索

各職業について、「内容」「必要とされる知識」「職務要件レベル」等の情報を検索することができます。

③支援情報検索

「支援の種類」、「支援場面」、「障害種類」等の条件から該当する支援策を検索することができます。また、各支援策については、「支援の内容」「情報源」「関連する他の支援策」等が表示されます。

④社会資源情報検索

「所在地」「施設分類」「対応可能な障害種類」等の条件から該当する社会資源情報を検索することができます。また、各社会資源情報については、「施設の業務内容」「連絡先」「職員数」「施設の特徴」「支援の内容」等が表示されます。

① 障害・疾患情報検索

障害・疾患について、以下の3種類の方法から検索できます。

A. キーワードで検索する

入力されたキーワードから、データベースに登録されている障害・疾患情報を検索し、一致した障害・疾患を一覧表示します。

B. 障害・疾患名から調べる

障害・疾患の分類表示から、大分類⇒中分類⇒詳細分類と辿り、医学的情報等を表示する障害・疾患名を選択します。

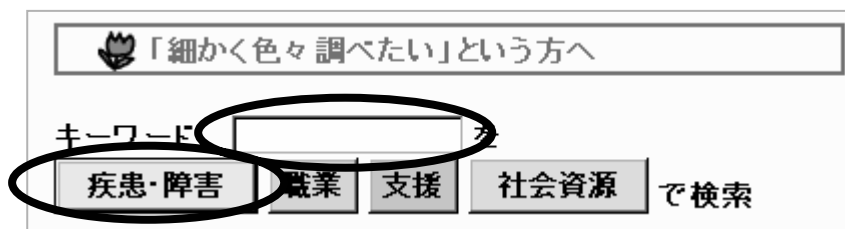
C. 職業的課題（活動制限）・機能障害から調べる

職業的課題（活動制限）や機能障害を検索条件として、その内容に当てはまる障害・疾患を検索します。

A. キーワードで検索する

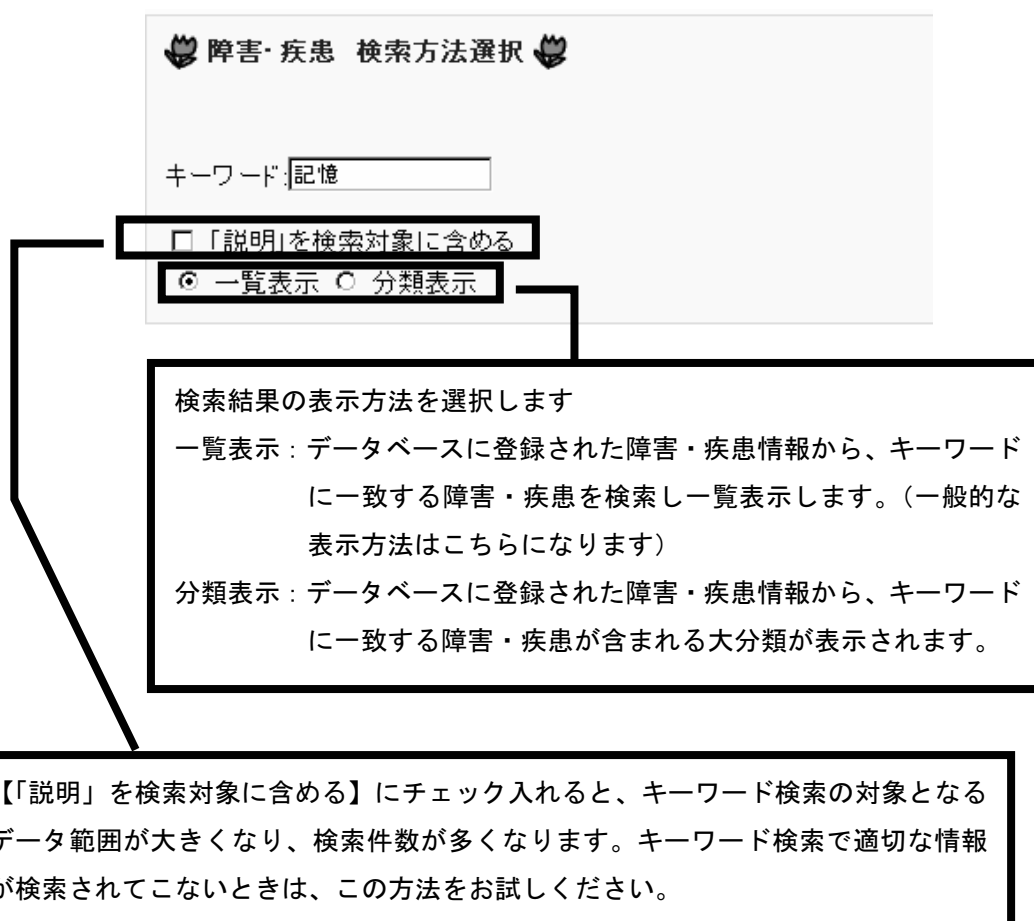
ステップ1 キーワード入力

キーワードを入力し、**障害・疾患** をクリックします。



ステップ2 検索条件の選択

検索の条件を選択し、**次へ>>** をクリックします。



検索結果の表示方法を選択します

一覧表示：データベースに登録された障害・疾患情報から、キーワードに一致する障害・疾患を検索し一覧表示します。（一般的な表示方法はこちらになります）

分類表示：データベースに登録された障害・疾患情報から、キーワードに一致する障害・疾患が含まれる大分類が表示されます。

【「説明」を検索対象に含める】にチェック入れると、キーワード検索の対象となるデータ範囲が大きくなり、検索件数が多くなります。キーワード検索で適切な情報が検索されてこないときは、この方法をお試しください。

●キーワード検索 一覧表示

データベースに登録されている障害・疾患情報の中から、キーワードに該当するものが一覧表示されます。各障害・疾患の詳細情報を見る場合は、見たい障害・疾患名を選択して、[次へ>>](#) をクリックしてください。

🍀 障害・疾患 キーワード検索結果 一覧表示 🍀

キーワード:[記憶]で 3 件、検索されました。
重複障害の場合は、該当のものを複数選択してください。

選択	障害・疾患名	詳細分類Ⅰ	詳細分類Ⅱ	説明
<input type="checkbox"/>	アルコール使用による障害			“B. 臨床的に著しい不適応性の行動または心理的的变化(例: 不適切な性的または攻撃的行動、気分不安定、判断低下、社会的または職業的機能の障害)アルコール摂取中または摂取後すぐに発現する。 C. 以下の徴候のうち1つ(またはそれ以上)がアルコール使用中または使用后すぐに発現する。 (1) ろれつの回らない会話 (2) 協調運動障害 (3) 不安定歩行 (4) 眼振 (5) 注意または記憶力の低下 (6) 昏迷または昏睡”
<input type="checkbox"/>	てんかん			
<input type="checkbox"/>	頭蓋内損傷	高次脳機能障害	記憶障害	過去のことを思い出せない、ついさっきのことを忘れてしまう、新しいことを覚えられない、メモを見ても思い出せないなど

●キーワード検索 分類表示

障害・疾患分類から、キーワードに一致する障害・疾患が含まれる大分類が表示されるので、該当する分類を選択します。

さらに次に表示される中分類を選択し、障害・疾患を選択します。

👉 障害・疾患 キーワード検索 大分類選択 👈

キーワード:[記憶]
関連する大分類は「音声、言語、そしゃく機能障害」と「上肢障害」と「下肢障害」と「体幹機能障害」と「てんかん」と「その他の精神障害」と「高次脳機能障害」です。
重複障害の場合は、該当のものを複数選択してください。

身体障害

選択	障害・疾患名	説明
<input type="checkbox"/>	音声、言語、そしゃく機能障害	
<input type="checkbox"/>	上肢障害	
<input type="checkbox"/>	下肢障害	
<input type="checkbox"/>	体幹機能障害	

精神障害

選択	障害・疾患名	説明
<input type="checkbox"/>	てんかん	
<input type="checkbox"/>	その他の精神障害	

その他の障害

選択	障害・疾患名	説明
<input checked="" type="checkbox"/>	高次脳機能障害	

キーワード:[記憶]で3件、検索されています。

👉 障害・疾患 キーワード検索 中分類選択 👈

キーワード:[記憶]
関連する中分類は「頭蓋内損傷(脳損傷)」です。
重複障害の場合は、該当のものを複数選択してください。

高次脳機能障害

選択	障害・疾患名	説明
<input type="checkbox"/>	頭蓋内損傷(脳損傷)	特定の部位の脳神経が損傷することにより、その部位が担っていた機能が脱落し、精神面・身体面にわたる一定の機能障害(巣症状)が生じる。脳血管障害によるものと比べて、頭部外傷によるものは広範で複雑な脳部位の損傷により臨床像も複雑になりやすい。

キーワード:[記憶]で3件、検索されています。

ステップ3

検索結果の表示

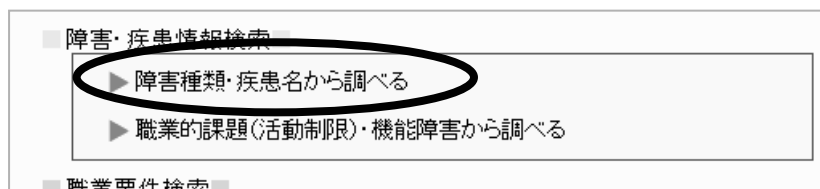
選択された障害・疾患についての医学的情報が表示されます。

表示画面については「検索結果の表示例」(52 ページ)を参照してください。

B. 障害・疾患名から調べる

ステップ1 検索方法の選択

トップページの【障害種類・疾患名から調べる】をクリックします。



ステップ2 大分類から選択

表示された大分類から調べる障害・疾患の含まれるものを選択し、**次へ>>**をクリックします。

障害・疾患 大分類選択

重複障害の場合は、該当のものを複数選択してください。

1.身体障害

視覚障害 聴覚障害 平衡機能障害 音声、言語、そしゃく機能障害 上肢障害

下肢障害 体幹機能障害 脳病変による運動機能障害 心臓機能障害 じん臓機能障害

呼吸器機能障害 ぼうこう又は直腸の機能障害 小腸機能障害 HIVによる免疫機能障害

2.知的障害

重度知的障害 中程度知的障害 軽度知的障害

3.精神障害

統合失調症 そううつ病 てんかん その他の精神障害

4.その他の障害

高次脳機能障害 難病 自閉症 学習障害 加齢による機能変化 その他

ステップ3 中分類から選択

表示された中分類の一覧から、該当するものを選択して、**次へ>>**をクリックします。

障害・疾患 中分類選択

選択された大分類は「4 その他の障害→高次脳機能障害」です。
重複障害の場合は、該当のものを複数選択してください。

4 その他の障害→高次脳機能障害

選択	疾患障害名	説明
<input type="checkbox"/>	脳損傷による片麻痺	それまで全く健康そうだった人が、(多くは日中の活動時に)突然、意識障害・片麻痺・言語障害などを起こすことを脳卒中(英:stroke)と言います。昔は「中気」「中風」と言ったり「脳軟化」「脳いっ血」という言い方をすることもありました。「脳卒中」はひとつの病気をあらわすことではなく、脳の血管がやぶけたり、つまったりして、急に意識がなくなったり、からだがマヒしたり、ことばが出なくなったりする状態をあらわすことばです。(ひまわり通信ホームページを参照)
<input type="checkbox"/>	脳梗塞	脳へ血液を送る血管が詰まって脳の組織が死んでしまった状態を脳梗塞といいます。半身不随、半身麻痺、しびれ、感覚の低下、手足の運動障害、意識障害、言語障害、昏睡などの症状がみられます。脳血栓では症状が数日かけてゆっくり出てくることが多いのに対し、脳血栓では突然、意識障害がでています。
<input type="checkbox"/>	頭蓋内損傷(脳損傷)	特定の部位の脳神経が損傷することにより、その部位が担っていた機能が脱落し、精神面・身体面にわたる一定の機能障害(単症状)が生じる。脳血管障害によるものと比べて、頭部外傷によるものは広範で複雑な脳部位の損傷により臨床像も複雑になりやすい。

ステップ4 検索結果の表示

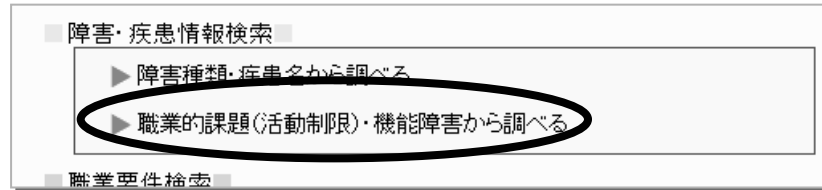
選択された障害・疾患についての医学的情報が表示されます。

表示画面については「検索結果の表示例」(52 ページ)を参照してください。

C. 職業的課題（活動制限）・機能障害から調べる

ステップ1 検索方法の選択

トップページの[職業的課題（活動制限）・機能障害から調べる]をクリックします。



ステップ2 検索条件の設定

検索条件に設定する項目を選択して「次へ>>」をクリックします。

👤 障害・疾患 検索条件設定 👤

活動制限

選択	項目
<input type="checkbox"/>	技能習得や頭脳労働の困難
<input type="checkbox"/>	仕事上の個別課題を遂行の困難
<input type="checkbox"/>	コミュニケーションの困難
<input type="checkbox"/>	体を使ったり移動することの困難
<input type="checkbox"/>	職業生活の基盤となる日常生活や自己管理の困難
<input type="checkbox"/>	対人関係の困難
<input type="checkbox"/>	雇用に関する一般的課題の困難

機能障害

選択	項目
<input type="checkbox"/>	精神機能(記憶、注意、意欲、睡眠、感情、認知など)
<input type="checkbox"/>	視力、視野、色覚など
<input type="checkbox"/>	聴覚、めまい、耳鳴りなど
<input type="checkbox"/>	味覚、嗅覚、触覚、温度覚など
<input type="checkbox"/>	全身や体の部分の痛み
<input type="checkbox"/>	発声や言葉を話すことなど
<input type="checkbox"/>	心臓や血管や血圧
<input type="checkbox"/>	血液や免疫機能
<input type="checkbox"/>	肺や気管、呼吸
<input type="checkbox"/>	全身のスタミナの低下、疲れやすさ
<input type="checkbox"/>	摂食、消化・吸収、排便、吐気など
<input type="checkbox"/>	代謝、ホルモン、体温調整
<input type="checkbox"/>	腎臓機能と排尿機能
<input type="checkbox"/>	性と生殖の機能
<input type="checkbox"/>	関節と骨の機能
<input type="checkbox"/>	筋力、筋麻痺、筋持久力
<input type="checkbox"/>	運動機能(運動協調、不随意収縮、振戦、歩行パターンなど)
<input type="checkbox"/>	皮膚(光線過敏、水疱、潰瘍など)
<input type="checkbox"/>	毛と爪
<input type="checkbox"/>	外見・容貌の変化(欠損、変形など)

🕒 一覧表示 🕒 分類表示

ステップ3

検索結果の一覧表示

表示される一覧から、医学的情報を表示する障害疾患名を選択して「次へ>>」をクリックします

検索結果は10件ずつ表示されます。11件目以降を参照する場合は、「次」をクリックして下さい。

👤 障害・疾患 キーワード検索結果 一覧表示 👤

キーワード:[]で 56 件、検索されました。
重複障害の場合は、該当のものを複数選択してください。

選択	障害・疾患名	詳細分類Ⅰ	詳細分類Ⅱ	説明
<input type="checkbox"/>	うつ病			抑うつ気分、あるいは興味または喜びの喪失が少なくとも2週間続く。
<input type="checkbox"/>	不安障害(詳細診断不明)			パニック障害、恐怖症、ストレス障害
<input type="checkbox"/>	ペーチェット病	粘膜皮膚病変や関節病変を主とするタイプ		視力の障害がなく、口腔粘膜のアフタ性潰瘍、皮疹、外陰部の潰瘍を主症状とし、副症状として関節炎等があるタイプ。
<input type="checkbox"/>	多発性硬化症	軽度障害		神経症状があっても極めて部分的、軽度で(軽度の視力低下、顔面、四肢の不全麻痺など)日常生活に不自由のないもの。
<input type="checkbox"/>	重症筋無力症	眼筋型		1つの筋群のみを侵し、特に1眼に起こることが多く、眼瞼下垂、複視を呈するが、軽度で予後良好。
<input type="checkbox"/>	重症筋無力症	全身型		徐々に発病し、眼筋から球筋、四肢筋にひろがるが、呼吸筋は侵されない。予後比較的良好。
<input type="checkbox"/>	全身性エリテマトデス	入院安静期		症状が悪化し、中等症から重症となっている時期。
<input type="checkbox"/>	全身性エリテマトデス	寛解期(軽症)		無熱で活動性他覚所見が少なく、活動性炎症反応による自覚症状も少ない場合。
<input type="checkbox"/>	筋萎縮性側索硬化症	重症(人工呼吸器使用)		
<input type="checkbox"/>	筋萎縮性側索硬化症	中等度		

前 次

ステップ4

検索結果の表示

選択された障害・疾患についての医学的情報が表示されます。

表示画面については「検索結果の表示例」(52 ページ)を参照してください。

検索結果の表示例

障害・疾患 医学的情報

頭蓋内損傷(脳損傷)

医学的情報

英語名	Cerebral Lesions
略称	
日本の患者数	脳外傷患者数推計:28万人、脳血管障害者推計:147万人
程度判定基準の有無	
病気の内容	特定の部位の脳神経が損傷することにより、その部位が担っていた機能が脱落し、精神面・身体面にわたる一定の機能障害(巣症状)が生じる。脳血管障害によるものと比べて、頭部外傷によるものは広範で複雑な脳部位の損傷により臨床像も複雑になりやすい。
病因	脳血管障害の原因は、脳梗塞と脳出血で90%、残りがくも膜下出血。頭部外傷は交通事故、スポーツ事故等。
性差	特になし
発病年齢	脳血管障害は50歳代以降が多く、頭部外傷は若年者が多い。
予後	麻痺等の運動機能については、大部分が歩行可能になるなど良好である。認知障害については回復は難しいが多少なりとも回復するという証拠もある。後遺症がほとんどない場合から寝たきりにいたるまで、重症度によって社会的予後は異なる。
生存率	障害が固定した後は、死亡原因とはならない。
入院の必要	後遺症がほとんどない場合から寝たきりにいたるまで、重症度によって社会的予後は異なる。
就労の条件	医療の面からは特に制限なし。
リンク	http://worknet.jeed.or.jp/soar-jp/www.jan.wvu.edu/media/BrainInjury.html

職業的課題を調べる場合は以下の項目から選択し、「次」へをクリックしてください

高次脳機能障害->詳細診断不明
 高次脳機能障害->意識障害
 高次脳機能障害->見当識障害(地誌的障害)

※ 職業的課題に関しては、以下のような条件の下に検索しています。

職種 「指定なし」

就労条件 「一般的就労条件」

職場環境整備 「わが国の標準的な環境整備を求める」

この障害・疾患に関する、一般的な職業的課題を表示する場合は、詳細分類を選択して「次へ>>」をクリックして下さい。選択候補が一つしかない場合も、ラジオボタンをクリックして選択を行った上で「次へ>>」をクリックして下さい。

●職業的課題の表示

障害・疾患 職業的課題

頭蓋内損傷→高次脳機能障害→記憶障害

職業的課題

活動制限	原因	支援
比較的複雑な課題を実行すること ICF	原因を見る	支援を調べる
複数課題の遂行 ICF	原因を見る	支援を調べる
日課の遂行 ICF	原因を見る	支援を調べる
ほかの人と会話すること ICF	原因を見る	支援を調べる
ディスカッション ICF	原因を見る	支援を調べる
コミュニケーション(詳細不明) ICF	原因を見る	支援を調べる
対人関係 ICF	原因を見る	支援を調べる

※ 職業的課題に関しては、以下のような条件の下に検索した結果を表示しています。
 職種 「指定なし」
 就労条件 「一般的就労条件」
 職場環境整備「わが国の標準的な環境整備を求める」

機能障害

機能障害	程度
即時記憶 ICF	重度
視覚的な短期記憶 ICF	重度
聴覚的な短期記憶 ICF	重度
展望的記憶 ICF	重度
意味記憶 ICF	重度
手続き的記憶 ICF	重度
記憶の再生 ICF	重度
遅延再生 ICF	重度

【原因を見る】をクリックすると、その職業的課題が生じる原因の詳細を見ることができます

原因を見る

日課の遂行

職業的課題	原因
日課の管理 ICF	即時記憶、視覚的な短期記憶、聴覚的な短期記憶、展望的記憶、意味記憶、手続き的記憶、記憶の再生、遅延再生 ICF
日課の達成 ICF	即時記憶、視覚的な短期記憶、聴覚的な短期記憶、展望的記憶、意味記憶、手続き的記憶、記憶の再生、遅延再生 ICF
自分の活動レベルの調整 ICF	即時記憶、視覚的な短期記憶、聴覚的な短期記憶、展望的記憶、意味記憶、手続き的記憶、記憶の再生、遅延再生 ICF

【支援を調べる】をクリックすると、その職業的課題に対する支援の一覧を見ることができます

次ページへ

障害・疾患 職業的課題

「複数課題の遂行」に対する支援を調べる

支援名	説明
継続的な職場改善運動の実施 詳細	職場全体で継続的に職場改善に取り組んでいる素地があれば、障害があっても複雑な技能を要する仕事へのステップアップも考えられます。
医療専門家による定期的な健康相談の実施 詳細	幻聴や幻覚などがある場合、医師等の医療専門家による健康相談や診療が不可欠です。
同僚からの日常的な配慮を受けられる雰囲気づくり 詳細	同僚からの日常的な配慮が行われるようにするためには、背景にある人間関係の原因として、障害のある人の人格や能力についての同僚や上司の正しい理解が必要です。そのために、親睦会を活用することが有効です。
フレックスタイムや出退勤時間の変更 詳細	通勤の負担を軽減するために、出勤や退勤の時間を変更することで、職業生活上の大きなストレスを軽減することができます。
社内の親睦活動 詳細	障害のある人の本当の能力や人格を正しく理解し、また、コミュニケーションの方法や配慮の仕方を上司や同僚が理解するためには、障害のある人が一緒に親睦を深める機会を設けることが有効です。このようなことが円滑油となって、仕事をスムーズに行うことにもつながります。
残業の制限や短時間勤務 詳細	思考や認知の機能は長時間の疲労で低下します。無理な長時間勤務は、生産性の低下やトラブルの原因となり得ます。残業は各人の体調や状況をみながら行い、場合によっては短時間勤務も検討します。
認知機能障害の特性にあわせた人間工学的職場改善 詳細	認知障害は多様なので、障害のある人の状況にあわせて、個々に作業場や設備を調整していく必要があります。

詳細 をクリックすると、その支援方法に関する詳細情報が表示されます。

障害・疾患 職業的課題

支援 「残業の制限や短時間勤務」の詳細

[支援場面]	環境整備
[環境因子名]	短時間勤務・残業規制(e5900w423) ICF
[説明]	思考や認知の機能は長時間の疲労で低下します。無理な長時間勤務は、生産性の低下やトラブルの原因となり得ます。残業は各人の体調や状況をみながら行い、場合によっては短時間勤務も検討します。
この支援の適用	
[障害・疾患種類]	〇
[機能障害]	高次認知機能(b1 64) ICF
[活動・参加上の問題]	一般的な課題と要求(d2) ICF
この支援の情報源	
[情報源]	2000年障害者雇用事業所全国調査分析結果
[リンク]	

▶ この支援方法に関連する社会資源を検索する

【この支援方法に関連する社会資源情報を検索する】をクリックすると、表示されている支援方法に関連した社会資源情報を検索することができます。社会資源情報の検索に関しては、『④社会資源情報の検索』を参照してください。

② 職業要件検索

職業情報について、以下の3種類の方法から検索できます。

A. キーワードで検索する

入力されたキーワードから、データベースに登録されている職業情報を検索し、一致した職種を一覧表示します。

B. 日本の職業分類から調べる

日本の職業分類から、大分類⇒中分類⇒小分類と辿り、職業情報を表示する職種名を選択します。

C. 米国標準職業分類から調べる

米国標準職業分類から、大分類⇒中分類⇒小分類と辿り、職業情報を表示する職種名を選択します。

A. キーワードで検索する

ステップ1 キーワードの入力

キーワードを入力して **職業** をクリックします。

「細かく色々調べたい」という方へ

キーワード

職業 支援 社会資源 で検索

ステップ2 検索方法の選択

検索方法選択画面が表示されますので、いずれか一つを選択して **次へ>>** をクリックします。

職種 検索方法選択

キーワード:

検索データの選択

- 日本の職業分類キーワード検索 一覧表示
- 日本の職業分類キーワード検索 分類表示
- 米国標準職業分類キーワード検索 一覧表示
- 米国標準職業分類キーワード検索 分類表示

検索範囲の設定

「説明」を検索対象に含める

日本の職業分類を基準に、キーワードに一致する職種を一覧表示します。

日本の職業分類を基準に、キーワードに一致する職種を分類表示します。

米国標準職業分類を基準に、キーワードに一致する職種を一覧表示します。

米国標準職業分類を基準に、キーワードに一致する職種を分類表示します。

【「説明」を検索対象に含める】にチェック入れると、キーワード検索の対象となるデータ範囲が大きくなり、検案件数が多くなります。キーワード検索で適切な情報が検索されてこないときは、この方法をお試しください。


●日本の職業分類キーワード検索 一覧表示

日本の職業分類を基準に、キーワードに一致する職種を一覧表示します。

職業についての解説を見る場合は、職業名の横にある **JJW** をクリックして下さい（ジョブジョブワールドの職業解説が開きます）。

🌟 職種 日本の職業分類 キーワード検索結果 一覧表示 🌟

キーワード[事務]で 67 件、検索されました。

 ボタンをクリックすると「私の仕事館ジョブジョブワールド」の職業解説が見ることができます。

選択	職業名	説明
<input type="checkbox"/>	福祉事務所ケースワーカー JJW	地域には、福祉事務所があります。そこに相談に来る方のうち、病気などのやむを得ない理由で生活に困っている方を対象に、生活保護制度に基づいた自立への援助活動を行うのが、福祉事務所ケースワーカーです。
<input type="checkbox"/>	総務事務員 JJW	企業や団体は、業務を効率的におこなわなければなりません。そのために必要な、書類の管理や、関係機関への連絡・手続きなど、広い範囲の事務の仕事に専門とするのが、「総務事務員」です。
<input type="checkbox"/>	芸能マネージャー JJW	芸能マネージャーは、芸能プロダクションやタレント事務所、劇団などに所属して、あるいは自分で事務所を経営して、歌手や俳優、タレントなど芸能人の活動を、様々な面でバックアップする仕事をします。
<input type="checkbox"/>	駅助役 JJW	鉄道の駅では、キップの販売や乗客への案内など、駅のいろいろな仕事をする駅員がたくさん働いています。駅長のもので、これら多くの駅員を指揮して、日常の様々な問題の解決にあたるのが、駅助役の仕事です。
<input type="checkbox"/>	行政事務員(国家公務員) JJW	説明なし
<input type="checkbox"/>	行政事務員(地方公務員) JJW	説明なし
<input type="checkbox"/>	団体職員(特殊・公益法人) JJW	説明なし
<input type="checkbox"/>	人事係事務員 JJW	組織で働く人々が、採用から退職までに、部・課など所属の変更、地位、待遇などの変更などがあつた場合について、いろいろな事務処理の作業を行うのが、「人事係事務員」の仕事です。
<input type="checkbox"/>	広報係事務員 JJW	映像や活字、イベントなどさまざまなメディアを駆使し、積極的に社内外とのコミュニケーションを図ることによって、企業・団体と社会とを結び、より良い関係を築く活動を行うのが、広報係事務員です。

データベースの職業要件を見る場合は、見たい職業名を選択して、 **次へ>>** をクリックし、次に表示される O*NET 対応職種の中から適当なものを選んでください。

🌟 職種 日本の職業分類 キーワード検索結果 職種一覧表示 🌟

「総務事務員」と「チェッカー」に、対応するO*NETの職種は次のとおりです。

- 小売販売員
- 文書(ファイル)整理事務員
- 生産・企画・効率化担当事務員
- 一般事務員

●日本の職業分類キーワード検索 分類表示

日本の職業分類から、キーワードに一致する職種が含まれる大分類が表示されます。以降、中分類、小分類、O*NET 対応職種と選択していき、職種を特定します。

🌸 日本の職業分類 キーワード検索 大分類選択 🌸

キーワード:[事務]

関連する大分類は「専門的・技術的職業」と「事務的職業」と「販売の職業」と「保安の職業」です。

選択	職業分類名
<input type="checkbox"/>	専門的・技術的職業
<input checked="" type="checkbox"/>	事務的職業
<input type="checkbox"/>	販売の職業
<input type="checkbox"/>	保安の職業

キーワード:[事務]で73件、検索されています。

🌸 日本の職業分類 キーワード検索 中分類選択 🌸

キーワード:[事務]

関連する中分類は、以下の職業です。

事務的職業

選択	職業分類名
<input checked="" type="checkbox"/>	一般事務の職業
<input checked="" type="checkbox"/>	会計事務の職業
<input type="checkbox"/>	生産関連事務の職業
<input type="checkbox"/>	営業・販売関連事務の職業
<input type="checkbox"/>	外勤事務の職業
<input type="checkbox"/>	運輸・通信事務の職業
<input type="checkbox"/>	事務用機器操作の職業

キーワード:[事務]で73件、検索されています。

日本の職業分類 キーワード検索 小分類選択

キーワード:[事務]

JWボタンをクリックすると「私の仕事館ジョブジョブワールド」の職業解説が見ることができます。

一般事務の職業

選択	職種名	説明
<input type="checkbox"/>	総務事務員 JW	企業や団体は、業務を効率的におこなわなければなりません。そのために必要な、書類の管理や、関係機関への連絡・手続きなど、広い範囲の事務の仕事に専門とするのが、「総務事務員」です。
<input type="checkbox"/>	芸能マネージャー JW	芸能マネージャーは、芸能プロダクションやタレント事務所、劇団などに所属して、あるいは自分で事務所を経営して、歌手や俳優、タレントなど芸能人の活動を、様々な面でバックアップする仕事をします。
<input type="checkbox"/>	駅助役 JW	鉄道の駅では、キップの販売や乗客への案内など、駅のいろいろな仕事をする駅員がたくさん働いています。駅長のもとで、これら多くの駅員を指揮して、日常の様々な問題の解決にあたるのが、駅助役の仕事です。
<input type="checkbox"/>	行政事務員(国家公務員) JW	説明なし
<input type="checkbox"/>	行政事務員(地方公務員) JW	説明なし
<input type="checkbox"/>	団体職員(特殊公益法人) JW	説明なし
<input type="checkbox"/>	人事係事務員 JW	組織で働く人々が、採用から退職までに、部・課など所属の変更、地位、待遇などの変更があった場合について、いろいろな事務処理の作業を行うのが、「人事係事務員」の仕事です。

データベースの職業要件を見る場合は、見たい職業名を選択して、**次へ>>**をクリックし、次に表示されるO*NET対応職種の中から適当なものを選んでください。

日本の職業分類 キーワード検索 職種選択



「総務事務員」と「人事係事務員」と「広報係事務員」に、対応するO*NETの職種は次のとおりです。

- 人的資源マネージャー
- 文書(ファイル)整理事務員
- 人的資源管理補佐(給与・時間管理を除く)
- 生産・企画・効率化担当事務員
- 一般事務員

● 米国標準職業分類キーワード検索 一覧表示

米国標準職業分類から、キーワードに一致する職種を検索し一覧表示します。

職業要件を見る場合は、見たい職業名を選択して、[次へ>>](#) をクリックしてください。

 米国標準職業分類 キーワード検索結果 一覧表示 

キーワード[**事務**]で 62 件、検索されました。

- 人的資源マネージャー
- 研修開発マネージャー
- 購買マネージャー
- 輸送マネージャー
- 教育行政担当者(初等・中等教育)
- 社会福祉・地域社会事業マネージャー
- 損害賠償調査員(損害保険)
- 保険査定員・検査員・調査員
- 保険被害査定員(自動車保険)
- 人事採用担当者
- 研修・能力開発スペシャリスト
- 財務調査員
- 児童・家族問題・学校ソーシャル・ワーカー
- 社会福祉事業助手
- 法律事務員
- マーケティング・コミュニケーションスペシャリスト(広告・広報の専門家)

●米国標準職業分類キーワード検索 分類表示

米国標準職業分類から、キーワードに一致する職種が含まれる大分類が表示されます。以降、中分類、詳細分類と選択していき、職種を特定します。

🌸 米国標準職業分類 キーワード検索 大分類選択 🌸

キーワード:[事務]

関連する大分類は、以下の職業です。

選択	職業分類名
<input type="checkbox"/>	経営管理職
<input type="checkbox"/>	実務・財務職
<input type="checkbox"/>	法律関連職
<input type="checkbox"/>	芸術、デザイン、娯楽、スポーツ関連職
<input type="checkbox"/>	健康管理補助職
<input type="checkbox"/>	販売及び関連業務
<input type="checkbox"/>	事務及び管理補助業務
<input type="checkbox"/>	建設及び採掘業
<input type="checkbox"/>	据付、保守管理、修理業
<input type="checkbox"/>	運輸・材料移動業

キーワード:[事務]で62件、検索されています。

🌸 米国標準職業分類 キーワード検索 中分類選択 🌸

キーワード:[事務]

関連する中分類は、以下の職業です。

事務及び管理補助業務

選択	職業分類名
<input type="checkbox"/>	財務事務員
<input type="checkbox"/>	情報・記録担当事務員
<input checked="" type="checkbox"/>	資料の記録、スケジュール作成、発送、販売(配給)従事者
<input type="checkbox"/>	秘書及び管理(重役)補佐
<input checked="" type="checkbox"/>	その他の事務及び管理補助業務従事者

キーワード:[事務]で62件、検索されています。

キーワード:[事務]

- 貨物取扱代理店員
- 郵便局事務員
- 郵便物配達員
- 生産・企画・効率化担当事務員
- 出荷・受入・貨物輸送事務員
- 在庫管理事務員(売場)
- 値札付事務員
- 在庫管理事務員(商品展示室・倉庫・保管庫)
- 注文履行係(卸売・小売)
- 保険金支払事務員
- 保険証券事務処理事務員
- 郵便係(メールマシンのオペレーター・郵便局事務員以外)
- 一般事務員

ステップ3 検索結果の表示

選択された職種についての職業要件が表示されます。

表示画面については「検索結果の表示例」(68 ページ)を参照してください。

B. 日本の職業分類から調べる

ステップ1 検索方法の選択

トップページの【日本の職業分類から調べる】をクリックします。

職業要件検索

- ▶ 日本の職業分類から調べる
(「私の仕事館」の職業情報を参照できます。)
- ▶ 米国標準職業分類から調べる
(「O*NET」を直接検索します。)

ステップ2 大分類から選択

大分類の中から職業分類名を選択してください。

複数選択できますので、設定しようとしている職種がどれに分類されるのか曖昧な場合、該当しそうな分類を複数選択してください。

選択が完了したら、[次へ>>](#)をクリックしてください。

🌸 日本の職業分類 大分類選択 🌸

選 択	職業分類名
<input type="checkbox"/>	専門的・技術的職業
<input type="checkbox"/>	管理的職業
<input type="checkbox"/>	事務的職業
<input type="checkbox"/>	販売の職業
<input type="checkbox"/>	サービスの職業
<input type="checkbox"/>	保安の職業
<input type="checkbox"/>	農林漁業の職業
<input type="checkbox"/>	運輸・通信の職業
<input type="checkbox"/>	製造・製作の職業
<input type="checkbox"/>	定置機関・建設機械運転、電気作業の職業
<input type="checkbox"/>	採掘・建設・労務の職業

ステップ3 中分類から選択

中分類の中から該当する職業分類名を選択してください。

選択が完了したら[次へ>>](#)をクリックして下さい。

日本の職業分類 中分類選択

販売の職業

選択	職業分類名
<input type="checkbox"/>	商品販売の職業
<input type="checkbox"/>	販売類似の職業

サービスの職業

選択	職業分類名
<input type="checkbox"/>	家庭生活支援サービスの職業
<input type="checkbox"/>	生活衛生サービスの職業
<input type="checkbox"/>	飲食物調理の職業
<input type="checkbox"/>	接客・給仕の職業
<input type="checkbox"/>	居住施設・ビル等の管理の職業
<input type="checkbox"/>	その他のサービスの職業

ステップ4 小分類から選択

小分類の選択の中から該当する職種名を選択してください。

選択が終了したら[次へ>>](#)をクリックしてください。

ジョブジョブワールドの職業解説を見る場合は、職業名の横にある **JJW** をクリックして下さい。

日本の職業分類 小分類選択



JJWボタンをクリックすると「私の仕事館ジョブジョブワールド」の職業解説を見ることができます。

商品販売の職業

選択	職業名	説明
<input type="checkbox"/>	食肉店員 JJW	問屋から、牛・豚・鶏肉を仕入れ、調理しやすいように、切り分けて販売するのが、食肉店店員の仕事です。
<input type="checkbox"/>	鮮魚店員 JJW	卸売市場で仕入れた、さまざまな魚類や、貝・カニ・エビ・海藻類、あるいはカマボコなどの水産加工品を、切り身やパック詰めなど、消費者向けの小分けにして販売するのが、鮮魚店店員の仕事です。
<input type="checkbox"/>	乾物小売店主 JJW	説明なし
<input type="checkbox"/>	青物店員 JJW	新鮮で栄養豊かな野菜を、卸売市場や産地から仕入れて、消費者に販売するのが、青物店店員の仕事です。
<input type="checkbox"/>	果物店員 JJW	私たちの生活に欠かすことのない新鮮な果物。季節感あふれる果物を、市場や産地から仕入れて販売するのが果物店店員の仕事です。
<input type="checkbox"/>	米穀店員 JJW	日本の伝統的な主食の米を、店頭で、あるいは配達して、販売するのが米穀(べいこく)店店員の仕事です。多くの米穀店は、米の卸売会社を通じて、いろいろな産地や品種の米を、玄米(げんまい)の状態で仕入れます。米穀店員は、玄米を精米機にかけ、玄米の表面のヌカを落として白米にします。
		茶の小売店には、日本茶と共にさまざまな茶を扱う店と、紅茶やハーブティーなどを専門とする

ステップ5 0*NET 対応職種名の選択

一つ前のステップで選択した職種について、このデータベースに登録されている職業情報の中から、関連する職種が表示されますので、最も適切なもの1つを選択してください。

 日本の職業分類 職種選択 

「食肉店店員」と「鮮魚店店員」に、対応する0*NETの職種は次のとおりです。

- 現場の小売販売員監督・管理者
- 小売販売員
- 精肉作業員
- 肉・鶏・魚の切り分け作業員
- 畜業者・食肉加工作業員

ステップ6 検索結果の表示

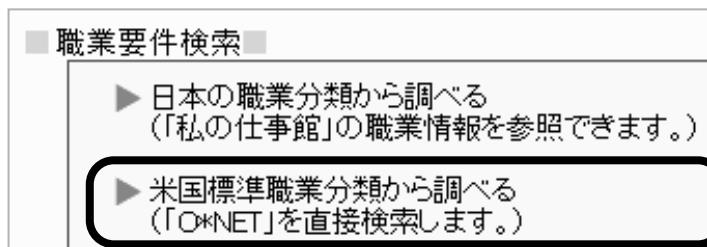
選択された職種についての職業要件が表示されます。

表示画面については「検索結果の表示例」(68 ページ)を参照してください。

C. 米国標準職業分類から調べる

ステップ1 検索方法の選択

トップページの【米国標準職業分類から調べる】をクリックします。



ステップ2 大分類から選択

大分類の中から職業分類名を選択してください。

複数選択できますので、設定しようとしている職種がどれに分類されるのか曖昧な場合、該当しそうな分類を複数選択してください。

選択が完了したら、[次へ>>](#)をクリックしてください。

🌟 米国標準職業分類 大分類選択 🌟

選択	職業分類名
<input type="checkbox"/>	経営管理職
<input type="checkbox"/>	業務・財務職
<input type="checkbox"/>	コンピュータ及び数学関連職
<input type="checkbox"/>	建築・技術工学職
<input type="checkbox"/>	生命科学、物理学、社会科学関連職
<input type="checkbox"/>	地域社会及び社会福祉関連職
<input type="checkbox"/>	法律関連職
<input type="checkbox"/>	教育、研修、図書館関連職
<input type="checkbox"/>	美術、デザイン、娯楽、スポーツ関連職
<input type="checkbox"/>	健康管理専門職-医師・技術者
<input type="checkbox"/>	健康管理補助職
<input type="checkbox"/>	保安職業
<input type="checkbox"/>	食品調整・給仕関連業務
<input type="checkbox"/>	建物・敷地の清掃・保守管理業務
<input type="checkbox"/>	個人の世話・サービス業務
<input type="checkbox"/>	販売及び関連業務
<input type="checkbox"/>	事務及び管理補助業務
<input type="checkbox"/>	農業、漁業、林業
<input type="checkbox"/>	建設及び採掘業
<input type="checkbox"/>	届付、保守管理、修理業
<input type="checkbox"/>	生産業
<input type="checkbox"/>	運輸・材料移動業
<input type="checkbox"/>	軍事関係の従事者

ステップ3 中分類から選択

中分類の中から該当する職業分類名を選択してください。

選択が完了したら[次へ>>](#)をクリックして下さい。

🌸 米国標準職業分類 中分類選択 🌸	
個人の世話・サービス業務	
選択	職業分類名
<input type="checkbox"/>	監督者、個人の世話・サービス従事者
<input type="checkbox"/>	動物の世話・サービス従事者
<input type="checkbox"/>	接客業及び関連業務従事者
<input type="checkbox"/>	葬儀業従事者
<input type="checkbox"/>	美容業従事者
<input type="checkbox"/>	運送、旅行、宿泊施設の係員・添乗員
<input type="checkbox"/>	その他の個人の世話・サービス業従事者
販売及び関連業務	
選択	職業分類名
<input type="checkbox"/>	監督者、販売員
<input type="checkbox"/>	小売業従事者
<input type="checkbox"/>	販売員-サービス
<input type="checkbox"/>	販売員-卸売、製造
<input type="checkbox"/>	その他の販売及び関連業従事者

ステップ4 0*NET 職種の選択

該当する職種名を選択してください。

選択が終了したら[次へ>>](#)をクリックしてください。

🌸 米国標準職業分類 職種選択 🌸	
<input type="radio"/>	キャッシャー
<input type="radio"/>	Gaming Change Persons and Booth Cashiers
<input type="radio"/>	カウンター係・レンタル事務員
<input type="radio"/>	部品販売員
<input type="radio"/>	小売販売員

ステップ5 検索結果の表示例

選択された職種についての職業要件が表示されます。

表示画面については「検索結果の表示例」(68 ページ)を参照してください。

検索結果の表示例

🌸 職業情報の表示 🌸

小売販売員

[説明]

家具、自動車、電化製品、衣料品などを小売店で販売する。

[この仕事の難しさの目安]

通常、高校卒が必要で、場合によっては短大か大学卒が必要な場合もあります。仕事に就いてからも、一人前になるには、通常、ベテランの従業員と一緒に数ヶ月から1年間働く必要があります。職業訓練や実習が必要な場合もあります。特別なスキル、知識、経験は通常は必要ありませんが、似たような仕事に就いた経験があれば役に立つことがあります。

[この仕事の興味分野]



[この仕事に必要な知識]

顧客・対人サービス
営業とマーケティング
管理と経営
教育・訓練の知識
数学
英語(自国語)

[職務要件]

各要件項目をクリックすると、詳細な職務要件を見ることができます。

職務要件	要求レベル
	標準
技能習得や頭脳労働	
仕事上の個別課題を遂行	
コミュニケーション	
体を使ったり移動すること	
対人関係	

③ 支援情報検索

支援情報について、以下の2種類の方法から検索できます。

A. キーワードで検索する

入力されたキーワードから、データベースに登録されている支援情報を検索し、一致した支援情報を一覧表示します。

B. いろいろな条件を指定して検索する

キーワードだけでなく、支援の分類（支援の種類、支援場面）、支援の対象（活動制限、機能障害、障害・疾患）といった検索条件を設定し、支援情報の検索を行います。検索された支援情報は一覧表示されます。

A. キーワード検索

ステップ1 キーワードの入力

キーワードを入力して、**支援** をクリックします。

The screenshot shows a search interface. At the top, there is a search bar with the text 「細かく色々調べたい」という方へ. Below it, there is a label 'キーワード' followed by an input field. Below the input field, there are four buttons: '疾患・障害', '職業', '支援', and '社会資源'. The '支援' button is circled in red. To the right of these buttons is the text 'で検索'.

ステップ2 検索結果の一覧表示

キーワードに合致した支援が一覧表示されます。検索結果は 10 件ずつ表示されます。次の 10 件を表示したい時は画面下方の **次** をクリックしてください。

👉 支援検索結果一覧 👈

キーワード「コミュニケーション」で検索の結果、126 件該当しました。
わが国の障害者雇用事業所の半数以上で整備されている内容には[標]マークがついています。

No	種別	支援	説明
1		コミュニケーション用の支援機器の利用 <small>[詳細]</small>	コミュニケーションの困難による職務機能への影響は多様です。障害を抱える人のための環境整備を効果的に行うには、個別対応を基本にそれぞれの状況进行评估しなければなりません(続きあり)
2		聴覚支援機器(ALD) <small>[詳細]</small>	ALDとは、受信機を装着した人に音を直接的に伝える機器です。一対一あるいは集団でのコミュニケーションにおいて、周囲の雑音による問題を緩和します。音声信号を患者に(続きあり)
3		同僚等に障害者との関わり方などを伝える <small>[詳細]</small>	職業上の環境を具体的に理解し、また、援助者が事業所で本人と関わる者とコミュニケーションをとる。特に障害者に対する対応の仕方やその考えなどについて伝達する。
4		障害者全員参加のレクリエーション行事 <small>[詳細]</small>	行事などはできるだけ全員参加できるように希望を聞き、役割をふる等する。また、障害者同士のコミュニケーションも大切であるので希望に応じて障害のある人だけの行事も取(続きあり)
5		安全・健康面のコミュニケーションを	即座に対応する(安全面での決まりを指摘しあい確認する、健康面では

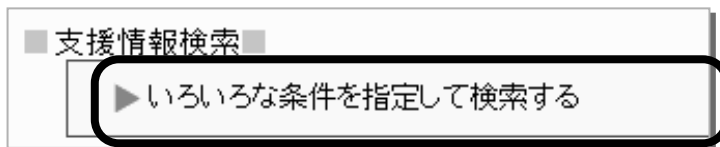
ステップ3 検索結果の表示

詳細 をクリックすると、その支援方法に関する詳細情報が表示されます。表示画面については、「支援情報詳細の表示例」(73 ページ)を参照してください。

B. いろいろな条件を指定して検索する

ステップ1 検索の開始

トップページの【いろいろな条件を指定して検索する】をクリックします。



ステップ2 検索条件の設定

検索したい条件を選択して「次へ>>」をクリックしてください。キーワードを入力すると、キーワードも検索条件に含まれます。

🍀 検索条件の設定 🍀

いろいろな条件を指定して検索します。(検索キーワードは指定しなくてもかまいません。)

【検索キーワード】

支援の分類を選択

【支援の種類(環境因子分類)】

選択	項目
<input type="checkbox"/>	支援機器や物理的支援環境
<input type="checkbox"/>	人的支援
<input type="checkbox"/>	職場風土や啓蒙
<input type="checkbox"/>	支援サービス・制度

【支援場面】

選択	項目
<input type="checkbox"/>	障害者側の支援
<input type="checkbox"/>	環境整備

支援の対象を選択

【活動制限】

選択	項目
<input type="checkbox"/>	技能習得や頭脳労働
<input type="checkbox"/>	仕事上の個別課題を遂行
<input type="checkbox"/>	コミュニケーション
<input type="checkbox"/>	体を使ったり移動すること
<input type="checkbox"/>	職業生活の基盤となる日常生活や自己管理
<input type="checkbox"/>	対人関係
<input type="checkbox"/>	雇用に関する一般的課題

【機能障害】

選択	項目
<input type="checkbox"/>	集中・意欲・記憶・認知など
<input type="checkbox"/>	心臓
<input type="checkbox"/>	外見・容貌の変化(欠損、変形など)

【障害・疾患】

選択	項目
<input type="checkbox"/>	身体障害
<input type="checkbox"/>	知的障害
<input type="checkbox"/>	精神障害
<input type="checkbox"/>	その他の障害

ステップ3 支援検索結果の一覧表示

検索結果は10件ずつ表示されます。

次の10件を表示したい時は画面下方の「次」をクリックしてください。

支援検索結果一覧

検索の結果、143件該当しました。


わが国の障害者雇用事業所の半数以上で整備されている内容には[標]マークがついています。

No	種別	支援	説明
1		メモリーノートブックの使用と訓練 詳細	ノートの各ページ・各欄に何を記入するかを質問し、誤答などの場合は反復する
2		メモリーノートブック訓練 詳細	架空のメッセージを記入する練習を行う。不適切である場合はどのように不適切かを指摘する。また簡潔に記入するよう指導する
3		メモ使用の習慣化 詳細	タイマー、声かけ、電話などの手がかりを与えてノートを参照させる。
4		メモ使用の実地訓練法 詳細	1日に1～2題の演習課題をとして予定を出題し、記入させて遂行する訓練を行う
5		間違いの記録・自己評価 詳細	間違いの回数を記録しておき、どれくらい間違えたか見てわかるようにする、自己評価を書いてもらう。
6		手添えで反復学習する 詳細	(事例報告) これらの問題へは反復動作訓練による運動学習と、両手を別々に使う動作が少なくすむような代償方法を学習させるアプローチをした。ハサミの使用で(続きあり)
7		視覚以外のモダリティからのアプローチ 詳細	視覚以外のモダリティからのアプローチ。電気刺激を用いる。左半側空間無視症例において後頸部筋電気刺激を与えたところ、線分抹消課題成績が増加した。
8		木琴療法 詳細	木琴療法。木琴を用いた、上肢の運動と聴覚的入力からの注意の左側移動の試み(能登、1998)。ここで用いた木琴は通常の使い方ではなく180度回転して左右を逆にした(続きあり)
9		患者自身が自己の病態(半側空間無視)に対してもつ「気づき(awareness)」を高める 詳細	患者自身が自己の病態(半側空間無視)に対してもつ「気づき(awareness)」を高めることで半側空間無視の改善を果たすことを目的にしたアプローチとしてまとめる(続きあり)
10		無視側への視覚的走査訓練 詳細	左側に何らかの視覚的手がかりを提示することによって左側への関心を高める視覚的走査訓練

次

「詳細」をクリックすると、その支援方法に関する詳細情報が表示されます。表示画面については、「支援情報詳細の表示例」(73ページ)を参照してください。

支援情報詳細の表示例

 支援情報詳細 

一般的なコミュニケーション機器の使用

[支援場面]	障害者側の支援
[環境因子名]	コミュニケーション用の支援的な生産品と用具(福祉用具)(e1251) ICF
[説明]	一般的なコミュニケーション機器(ワープロ、電子手帳、ファックス、録音機能つき電話など)ワープロの使用は50音表と同じ理由により限界があるが、一部の患者では有効である(筆者自身の経験では、機器の使用法を習得するという過程が患者の興味と挑戦意欲をかきたてて奏効するという側面が強いように思われる)。ファックスや留守番電話は、失語患者の在宅生活を支えるうえで極めて有効である。音声言語のみに依存するため、電話はほとんどの患者にとって苦手なものである。しかしファックスを用いれば、文字・図形による情報の受発信が可能になるし、留守番電話では通話相手を確かめることや内容を繰り返し聞くことができる。電話について、最近では通話録音が可能な機器も多い。

この支援の適用

[障害・疾患種類]	頭蓋内損傷(脳損傷)(T905)
[機能障害]	言語に関する精神機能(b167) ICF
[活動・参加上の問題]	話し言葉の理解,話すこと(d310,d330) ICF

この支援の情報源

[情報源]	波多野和夫、中村光、道関京子、横張琴子: 言語聴覚士のための失語症学, 医歯薬出版株式会社 pp255-284 第4章 治療とリハビリテーション 2治療法各論, 2002.
[リンク]	

▶ この支援方法に関連する支援方法を見る

▶ この支援方法に関連する社会資源を検索する

【この支援方法に関連する支援方法を見る】をクリックすると、関連する他の支援の一覧が表示されます。

【この支援方法に関連する社会資源情報を検索する】をクリックすると、表示されている支援方法に関連した社会資源情報を検索することができます。社会資源情報の検索に関しては、『④社会資源情報の検索』を参照してください。

④ 社会資源情報検索

社会資源情報について、以下の2種類の方法から検索できます。

A. キーワードで検索する

入力されたキーワードから、データベースに登録されている支援情報を検索し、一致した支援情報を一覧表示します。

B. いろいろな条件を指定して検索する

キーワードだけでなく、支援の分類（支援の種類、支援場面）、支援の対象（活動制限、機能障害、障害・疾患）といった検索条件を設定し、支援情報の検索を行います。検索された支援情報は一覧表示されます。

A. キーワード検索

ステップ 1 キーワードの入力

キーワードを入力して、**社会資源** をクリックします

「細かく色々調べたい」という方へ

キーワード

疾患・障害 職業 支援 **社会資源** で検索

ステップ 2 検索結果の一覧表示

キーワードに該当する施設名の一覧が表示されます。

検索結果は 10 件ずつ表示されます。

次の 10 件を表示したい時は画面下方の **次** をクリックしてください。

社会資源情報

検索の結果、38 件該当しました。

施設名をクリックすると詳細を見ることができます。

No	施設名	所在地
1	千葉県療育センター いずみの家	千葉県
2	わかたけ社会センター	千葉県
3	つくばね共同作業所	千葉県
4	のぞみ会共同作業所「ライブショップ九十九里浜」	千葉県
5	知的障害者授産施設 ふなばし工房	千葉県
6	とまりぎ 第四作業所 障害者の働く場 もえぎ	千葉県
7	千葉県袖ヶ浦福祉センター ながうらワークホーム	千葉県
8	市川市明松園	千葉県
9	知的障害者通所授産施設 オリーブハウス	千葉県
10	(八千代市身体障害者福祉会)	千葉県

次

ステップ 3 検索結果の表示

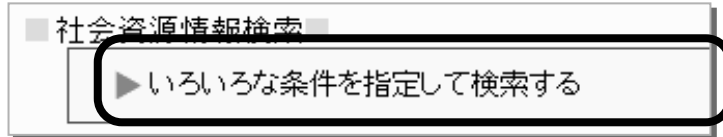
一覧の施設名をクリックすると、詳細情報が表示されます。

表示画面については、「社会資源情報詳細の表示例」(81 ページ) を参照してください。

B. いろいろな条件を指定して検索する

ステップ1 検索の開始

トップページの【いろいろな条件を指定して検索する】をクリックします。



ステップ2 検索条件の指定

【検索条件の追加】のところの、条件指定する項目をクリックしてください。設定されている検索条件は、下段の【現在設定されている検索条件】の欄に表示されます。

キーワードを入力すると、キーワードも検索条件に含まれます。

条件の設定が終了したら、[次へ>>](#)をクリックして下さい。

🌸 検索条件の設定 🌸

いろいろな条件を指定して検索します。(検索キーワードは指定しなくてもかまいません。)

[検索キーワード]

検索条件の追加

所在地 | 障害種類 | 施設分類 | 雇用・就労支援 | 職場援助 | 事業主相談

現在設定されている検索条件

所在地	
障害種類	
施設分類	
雇用・就労支援(就職前)	
雇用・就労支援(就職後)	
職場援助	
事業主相談対応	

項目をクリックすると、条件設定画面に移動します。各々の説明は次ページ以降を参照ください。



設定した検索条件がそれぞれ表示されます。

※ 社会資源情報に登録されている施設、および個々の施設の情報は、障害者職業総合センター研究部門で行った調査に基づいて作成されています。

●所在地

検索する施設の所在地を検索条件に加える場合、ここで条件を選択します。

選択後、[次へ>>](#)をクリックして下さい。

 検索条件の設定 

所在地の指定を行います。

[北海道・東北地方]
 北海道 青森県 岩手県 宮城県 秋田県 山形県 福島県

[関東地方]
 茨城県 栃木県 群馬県 埼玉県 千葉県 東京都 神奈川県 山梨県

[北陸地方]
 新潟県 長野県 富山県 石川県 福井県

[中部地方]
 岐阜県 静岡県 愛知県 三重県

[関西地方]
 滋賀県 京都府 大阪府 兵庫県 奈良県 和歌山県

[中国地方]
 鳥取県 島根県 岡山県 広島県 山口県



[四国地方]
 徳島県 香川県 愛媛県 高知県

[九州・沖縄地方]
 福岡県 佐賀県 長崎県 熊本県 大分県 宮崎県 鹿児島県 沖縄県

●障害種類

施設の支援対象となる障害種類を検索条件に加える場合、ここで条件を選択します。

選択後、[次へ>>](#)をクリックして下さい。

 検索条件の設定 

支援対象となる障害種類を指定します。

身体障害
 知的障害
 精神障害
 高次脳機能障害
 難病
 自閉症
 学習障害
 てんかん
 その他

●施設の分類

施設の分類を検索条件に加える場合は、ここで条件を選択します。

選択後、**次へ>>**をクリックして下さい。

検索条件の設定

施設の種類を指定します。

[身体障害]

身体障害者授産施設
 身体障害者通所授産施設
 身体障害者福祉ホーム
 身体障害者福祉工場
 重度身体障害者授産施設

[知的障害]

知的障害者授産施設
 知的障害者通所授産施設
 知的障害者福祉工場
 知的障害者通勤寮
 知的障害者福祉ホーム
 知的障害者更正施設

[精神障害]

精神障害者入所授産施設
 精神障害者通所授産施設
 精神障害者福祉工場
 精神障害者生活訓練施設
 精神障害者福祉ホーム
 精神障害者地域生活支援センター

[その他]

生活保護授産施設
 社会事業授産施設
 小規模通所授産施設
 小規模作業所(法外施設)
 障害者就業・生活支援センター
 任意団体
 その他

●雇用・就労支援

施設が行っている雇用・就労支援の内容を検索条件に加える場合、ここで条件を選択します。

選択後、**次へ>>**をクリックして下さい。

必要としている、雇用・就労支援を指定します。

[就職前の支援]

支援の内容	身体障害	知的障害	精神障害
施設の敷地内での作業指導	<input type="checkbox"/>	<input type="checkbox"/>	<input type="checkbox"/>
施設の敷地外(企業、事業所内を除く)での作業指導 例)公園清掃など	<input type="checkbox"/>	<input type="checkbox"/>	<input type="checkbox"/>
企業、事業所内での作業指導(工賃の支払いを伴わない) 例)職場実習を含む	<input type="checkbox"/>	<input type="checkbox"/>	<input type="checkbox"/>
企業、事業所内での作業指導(工賃の支払いを伴う) 例)企業内授産を含む	<input type="checkbox"/>	<input type="checkbox"/>	<input type="checkbox"/>
就労に関する個別的な相談(家族を含む)	<input type="checkbox"/>	<input type="checkbox"/>	<input type="checkbox"/>
就労意識の啓発を目的とした指導 例)OBの体験談、職場見学など	<input type="checkbox"/>	<input type="checkbox"/>	<input type="checkbox"/>
求職活動に向けての指導 例)模擬面接、電話連絡の仕方など	<input type="checkbox"/>	<input type="checkbox"/>	<input type="checkbox"/>
職場実習先の開拓	<input type="checkbox"/>	<input type="checkbox"/>	<input type="checkbox"/>
公共職業安定所への同行 例)求職登録、相談など	<input type="checkbox"/>	<input type="checkbox"/>	<input type="checkbox"/>
地域障害者職業センターへの同行	<input type="checkbox"/>	<input type="checkbox"/>	<input type="checkbox"/>
障害者雇用支援センターへの同行	<input type="checkbox"/>	<input type="checkbox"/>	<input type="checkbox"/>
雇用契約を前提としない働く場の開拓	<input type="checkbox"/>	<input type="checkbox"/>	<input type="checkbox"/>
雇用契約を前提とする働く場の開拓	<input type="checkbox"/>	<input type="checkbox"/>	<input type="checkbox"/>
その他	<input type="checkbox"/>	<input type="checkbox"/>	<input type="checkbox"/>

[就職後の支援]

支援の内容	身体障害	知的障害	精神障害
住居探しのための援助	<input type="checkbox"/>	<input type="checkbox"/>	<input type="checkbox"/>
企業、事業所への送迎	<input type="checkbox"/>	<input type="checkbox"/>	<input type="checkbox"/>
生活面全般にわたる支援	<input type="checkbox"/>	<input type="checkbox"/>	<input type="checkbox"/>
定期的な職場訪問による定着指導	<input type="checkbox"/>	<input type="checkbox"/>	<input type="checkbox"/>
職場内への指導員派遣による職場適応援助	<input type="checkbox"/>	<input type="checkbox"/>	<input type="checkbox"/>
企業、事業所の雇用管理者等に対する相談・援助	<input type="checkbox"/>	<input type="checkbox"/>	<input type="checkbox"/>
その他	<input type="checkbox"/>	<input type="checkbox"/>	<input type="checkbox"/>

● 職場援助

対応可能な職場開拓・職場適応に関する援助の内容を検索条件に加える場合、ここで条件を選択します。

選択後、**次へ>>**をクリックして下さい。

必要としている職場開拓・職場適応に関する援助を指定します。

- 就職に向けての相談に応じ、障害のある人から様々な情報を聞き取る
- 就労支援全般に関して支援計画を立てる
- 公共職業安定所の紹介を通して就職先を探す
- 公共職業安定所の紹介以外の方法(求人誌等)を通して就職先を探す
- 求人広告等を活用し自分で企業に連絡を取り仕事を探す
- 求人を出していない企業にも積極的にアプローチして仕事を探す
- 職場開拓に際して直接企業と交渉して、障害のある人に適した仕事を見つける
- 就労支援全般に関して関係機関との連絡・調整を行う
- 障害者の特性を事業所に伝える
- 雇用に先立って障害者雇用の助成金制度について企業に情報提供する
- 障害のある人の実習に先立って自分自身が実習し、仕事を体験し分析する
- 事業所の特徴を分析し、支援計画を立てる
- 支援計画を事業所に提示し、計画に基づいて支援を行う

● 事業主相談

事業主から相談に対する対応の内容を検索条件に加える場合、ここで条件を選択します。

選択後、**次へ>>**をクリックして下さい。

事業主からの相談の対応を指定します。

[対応を受け付けている障害]

身体障害者 知的障害者 精神障害者

[相談・問い合わせ内容]

- 助成金の情報
- 障害者の職業適性の評価
- 雇用管理担当者等に対する研修
- 単身者の生活の場の確保
- 通勤の指導・支援
- 労働習慣・態度の習得
- 基本的な作業能力の指導
- 職場外の生活面の相談・支援
- 余暇活動・生活設計の指導
- 労働意欲の向上

ステップ3 検索結果の一覧表示

検索条件に該当する施設の一覧が表示されます。

検索結果は 10 件ずつ表示されます。

次の 10 件を表示したい時は画面下方の **次** をクリックしてください。

 **社会資源情報** 

検索の結果、38 件該当しました。

施設名をクリックすると詳細を見ることができます。

No	施設名	所在地
1	千葉市療育センターいずみの家	千葉県
2	わかたけ社会センター	千葉県
3	つくばね共同作業所	千葉県
4	のぞみ会共同作業所「ライブショップ九十九里浜」	千葉県
5	知的障害者授産施設 ふなばし工房	千葉県
6	とまりぎ 第四作業所 障害者の働く場 もえぎ	千葉県
7	千葉県袖ヶ浦福祉センター ながうらワークホーム	千葉県
8	市川市明松園	千葉県
9	知的障害者通所授産施設 オリーブハウス	千葉県
10	(八千代市身体障害者福祉会)	千葉県

次

ステップ4 検索結果の表示

一覧の施設名をクリックすると、詳細情報が表示されます。

表示画面については、「社会資源情報詳細の表示例」(81 ページ) を参照してください。

社会資源情報詳細の表示例

🌸 社会資源情報 🌸

■ 福祉施設 ○△□○ 福祉作業所

[施設属性]	社会事業授産施設
[対象年齢層]	成人
[障害種類]	身体障害 知的障害 精神障害 自閉症
[施設利用者]	障害等のある本人 家族 事業主
[職員数]	常勤 15人 非常勤 10人
[昨年度就職した人数]	4
[住所]	261-0014 千葉県千葉市若葉区△-○-△
[電話番号]	043-297-XXXX
[FAX番号]	
[設置主体の名称]	千葉市
[経営主体の名称]	千葉市

施設の特徴

日常生活体験や作業を通して、各自の持っている可能性を伸ばし一人の大人として家庭や地域社会に適応していくために必要な様々な能力を育成する。

現在行っている支援内容

就職前の支援

[知的障害者]

施設の敷地内での作業指導
 企業、事業所内での作業指導(工賃の支払いを伴わない) 例)職場実習を含む
 企業、事業所内での作業指導(工賃の支払いを伴う) 例)企業内授産を含む
 就労に関する個別的な相談(家族を含む)
 就労意識の啓発を目的とした指導 例)OBの体験談、職場見学など
 求職活動に向けた指導 例)模擬面接、電話連絡の仕方など
 職場実習先の開拓
 公共職業安定所への同行 例) 求職登録、相談など
 地域障害者職業センターへの同行
 雇用契約を前提とする働く場の開拓

就職後の支援

この詳細画面では、

- 【施設の種類の】 【対象年齢層】
- 【対象とする障害種類】 【対象とする施設利用者】
- 【職員数】 【昨年度就職した人数】 【住所等連絡先】
- 【施設の特徴（施設の紹介文）】
- 【現在行っている支援内容（就職前の支援、就職後の支援）】
- 【職場開拓・職場適応に関する援助】
- 【当施設利用者以外の事業主からの相談に対する対応】

等が表示されます。